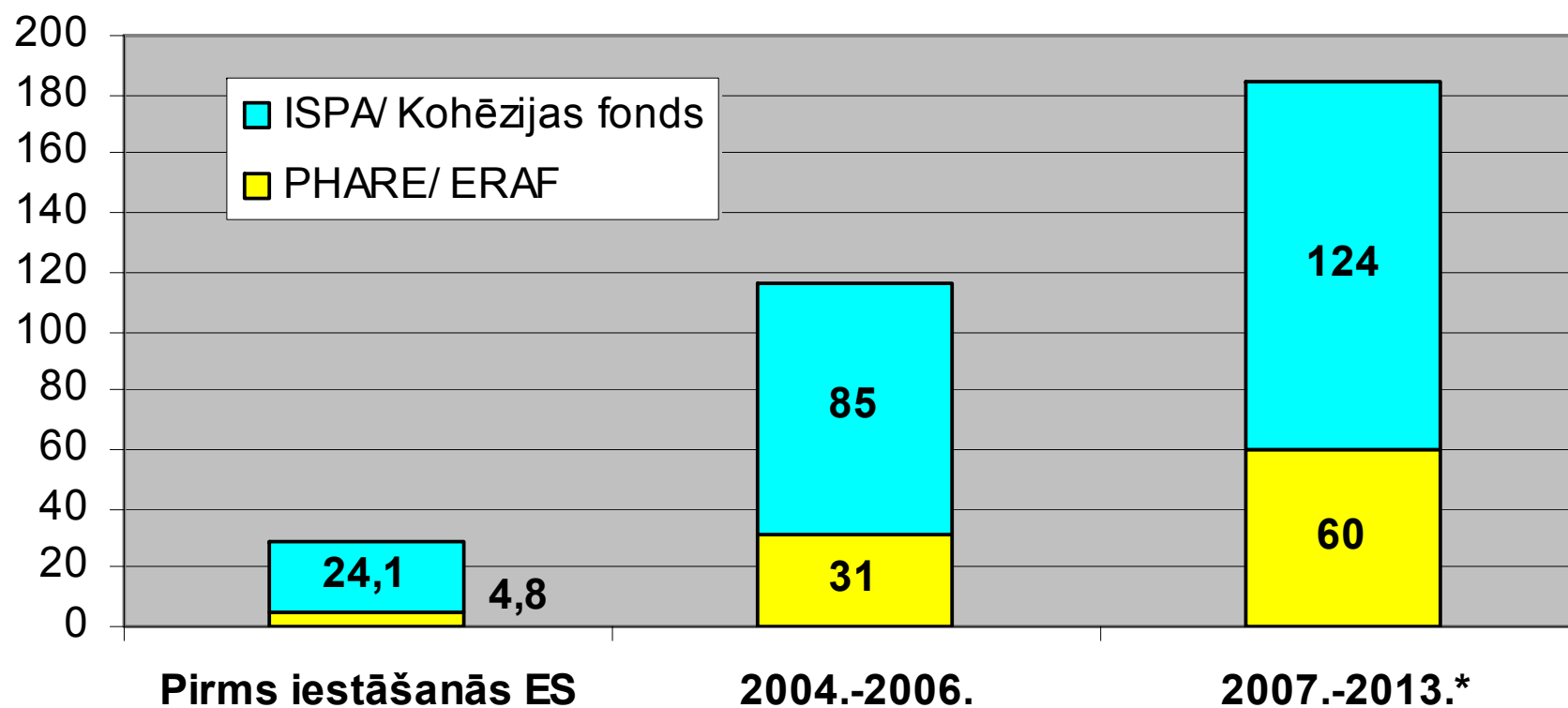


## Transporta nozarei pieejamie ES struktūrfondu un Kohēzijas fonda līdzekļi (milj.EUR gadā)



\* saskaņā ar MK 31.janvāra sēdē izskatīto indikatīvo sadalījumu pa nozarēm



## Kohēzijas fonds: atbalstāmie pasākumi

- ❖ Vides infrastruktūra;
- ❖ **Transporta infrastruktūra (TEN-T);**
- ❖ **Jūras transportceļi;**
- ❖ **Sabiedriskā transporta infrastruktūra unn videi draudzīgs pilsētu transports;**
- ❖ Enerģētikas infrastruktūra

Līdz šim – tikai vides un transporta infrastruktūra 50:50

## TINA Network - Latvia

TINA railway network		TINA road network	
	Existing		Existing
	Planned		Planned
	TINA waterways		TINA Airports
	TINA Ports		TINA Terminals
	TEN railway network		TEN road network
	Other railway lines		TINA - Countries
	Other roads		EU Countries
	Cities		Other Countries

Copyright The European Commission  
 TINA Secretariat, Vienna, August 1999



i k a  
 in Sakari  
 v e a d ā j u m i  
 v e a d ā j u m i



# Satiksmes intensitāte valsts galvenajos autoceļos

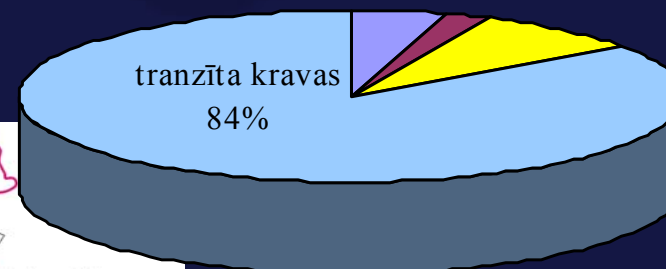
## LATVIJA

Gada vidējā satiksmes intensitāte - 2004.gads  
valsts galvenie autoceļi



# Tranzīta daļa dzelzceļa pārvadājumos

iekšzeme 5%  
eksports 2%  
imports 9%



Tranzīts:  
kopā ~ 40,9 milj. t  
caur ostām ~ 37,2 milj. t

# High Level Group

## Major trans-National axes and Motorways of the Sea ports

**Canarias**

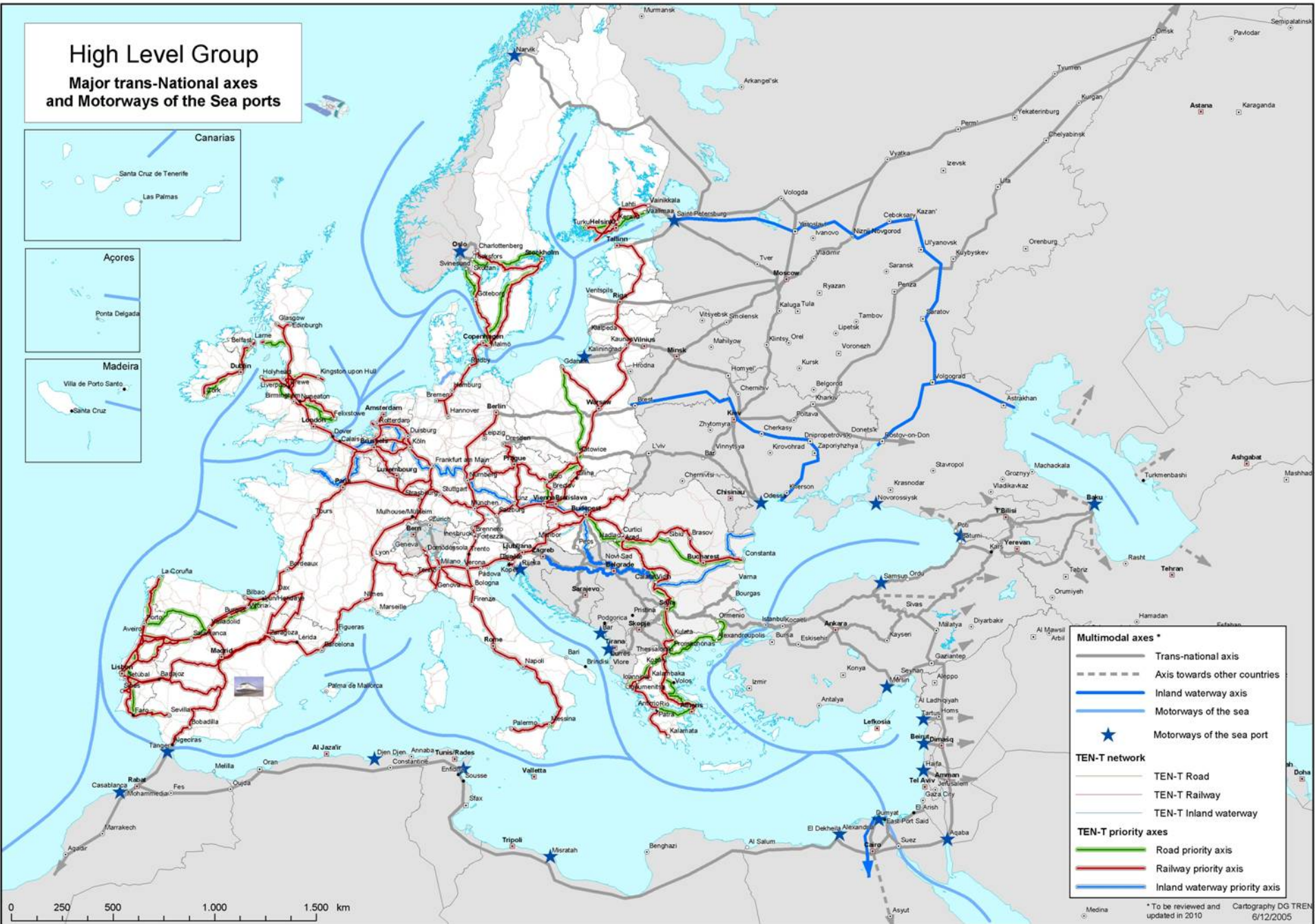
Santa Cruz de Tenerife  
Las Palmas

**Açores**

Ponta Delgada

**Madeira**

Villa de Porto Santo  
Santa Cruz



- Multimodal axes \***
- Trans-national axis
  - - - Axis towards other countries
  - Inland waterway axis
  - Motorways of the sea
  - ★ Motorways of the sea port
- TEN-T network**
- TEN-T Road
  - TEN-T Railway
  - TEN-T Inland waterway
- TEN-T priority axes**
- Road priority axis
  - Railway priority axis
  - Inland waterway priority axis

\* To be reviewed and updated in 2010  
Cartography DG TREN 6/12/2005

# VIA Baltica Spatial Development Zone

## Perspective railway line Rail Baltica



## Transporta nozares ERAF aktivitātes 2007.-2013.gadam

	Aktivitātes nosaukums	ERAF finansējums (milj.EUR)	%
1.	1.šķiras valsts autoceļu maršrutu sakārtošana	<b>230,0</b>	55,1
2.	Tranzīta maršrutu sakārtošana pilsētu teritorijās	<b>80,0</b>	19,2
3.	Satiksmes drošības uzlabojumi apdzīvotās teritorijās	<b>32,1</b>	7,7
4.	Mazo ostu infrastruktūras uzlabošana	<b>5,0</b>	1,2
5.	Pilsētu elektrotransporta uzlabošana pasažieru pārvadājumiem	<b>70,0</b>	16,8

## Kohēzijas fonda līdzekļu sadalījums

<b>Nozare/joma</b>	<b>Koh. f. milj. EUR</b>	<b>%</b>
Autoceļu projekti	196,4	22,6
Dzelzceļa projekti, t. sk. pasažieru pārvadājumu sistēmas modernizācija	300,3	34,5
Ostu projekti, t. sk. pievedceļi	135,5	15,6
Lidostu projekti	38,6	4,4
Pašvaldību projekti	199,7	22,9

## Satiksmes ministrijas piedāvājums ES fondu līdzekļu sadalījumam 2007.-2013.g.

