

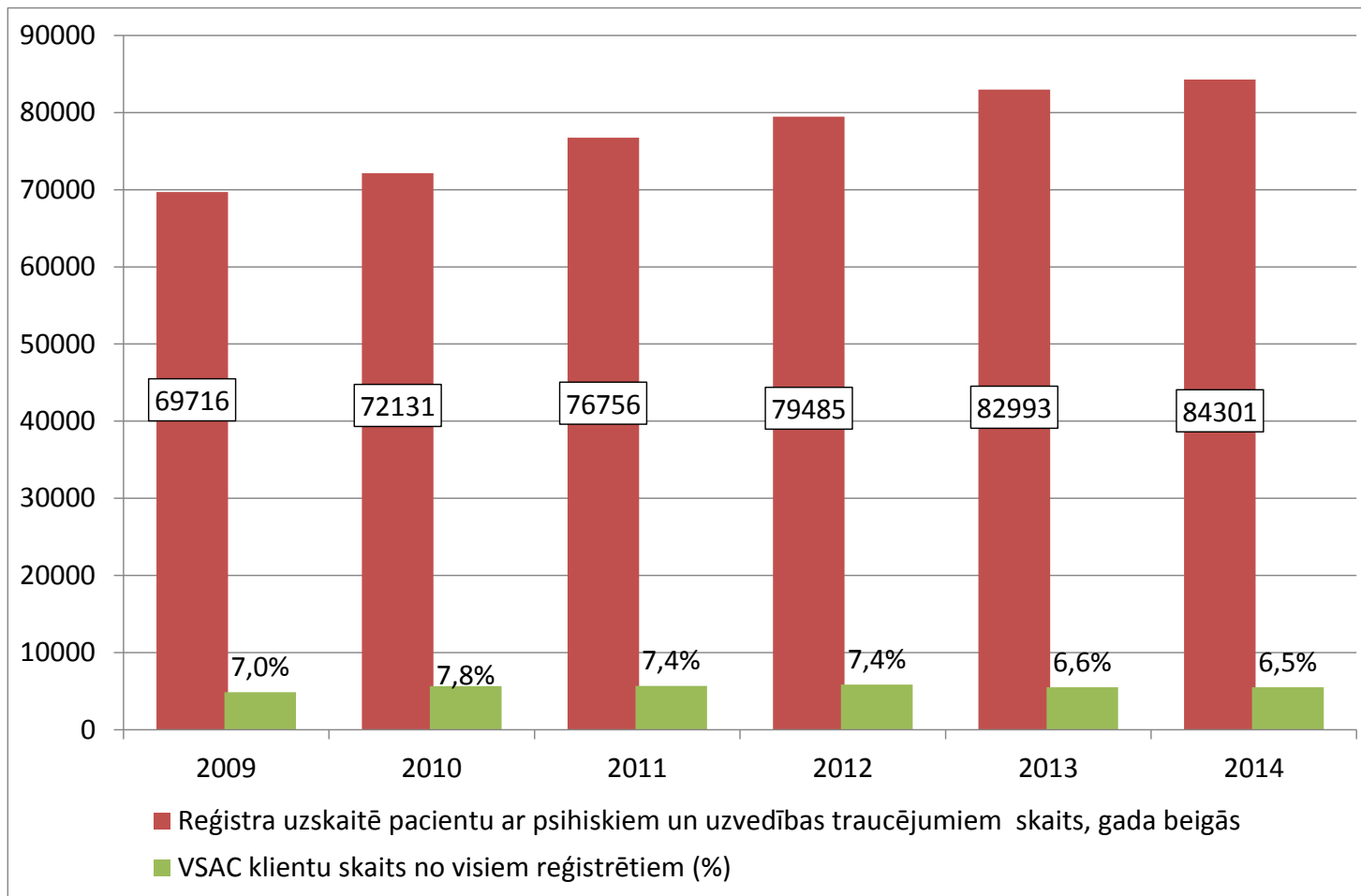


Labklājības ministrija

Deinstitutionalizācijas process Latvijā

***28.09.2015.
LPS domes sēde***

Uzskaitē esošo pacientu ar psihiskiem un uzvedības traucējumiem un VSAC klientu skaita (%) dinamika Latvijā laikā no 2009. līdz 2014.gadam



Avots: SPKC reģistrs, LM dati

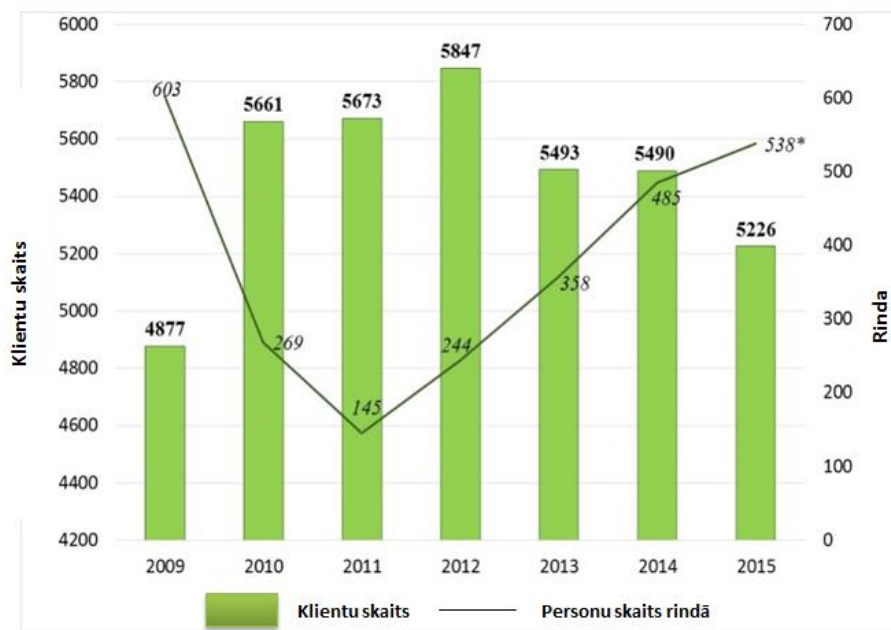


Labklājības ministrija

Institūcijām alternatīvo sociālo pakalpojumu raksturojums, 31.12.2014.

Valsts finansēto ilgstošas aprūpes institūciju klientu skaits dinamikā, uz katra gada 1.janvāri

Rādītājs	Klientu skaits	Institūciju skaits	Pašvaldību skaits
Grupu mājas (dzīvokļi)	242	13	9 (8%)
DAC	31132 (no tiem GRT 811)	113 (no tām GRT 29)	42 (35%) (no tām GRT 23 (19%))
Aprūpe mājās	12519 (no tiem GRT – 168)	123	96 (81%)
Asistentu pakalpojums	6794 (no tiem GRT 1900)	6880	117 (98%) (no tām GRT 102 (86%))

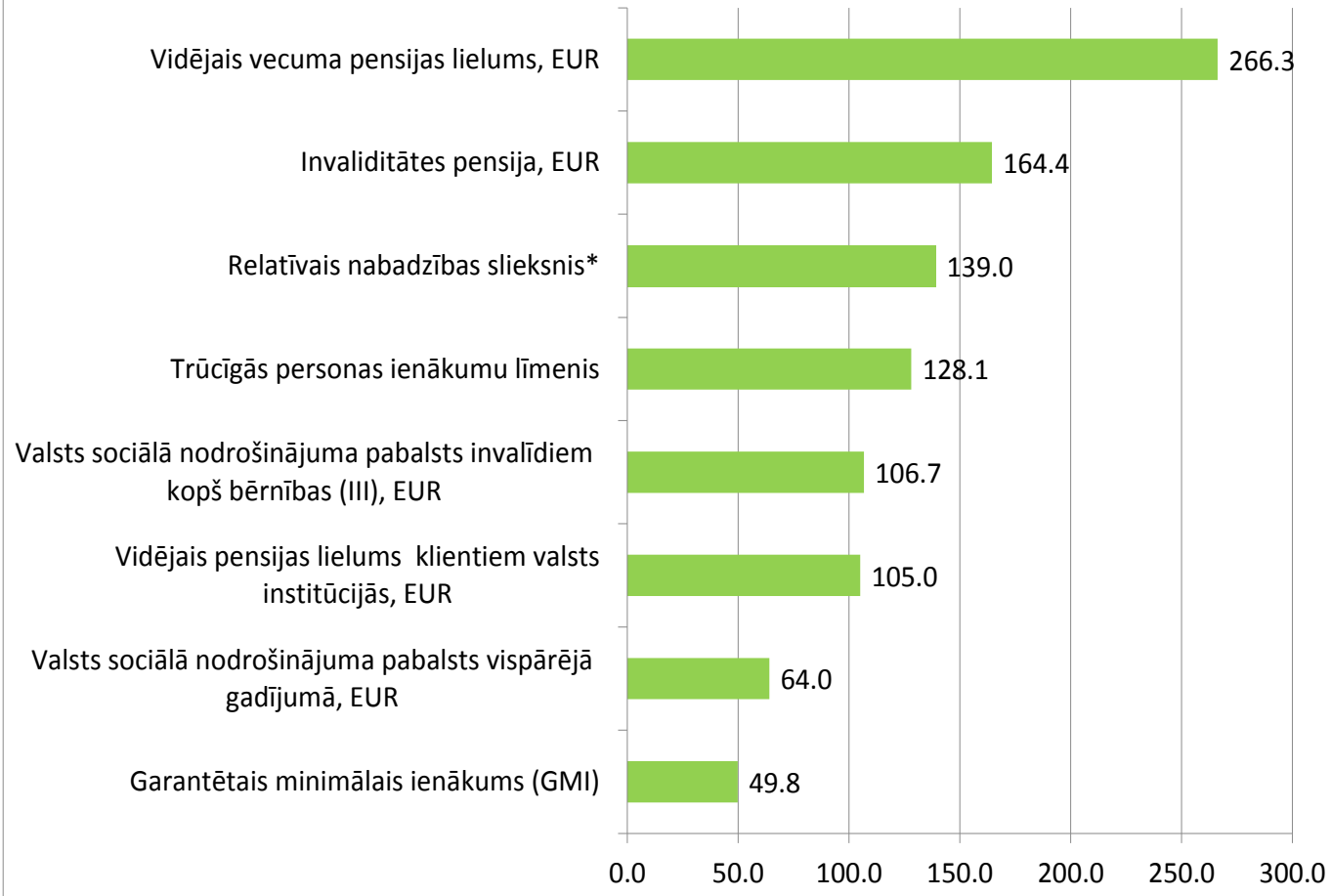


Avots: LM dati



Labklājības ministrija

Ienākumi vecāka gadagājuma cilvēkiem un cilvēkiem ar invaliditāti Latvijā 2014, EUR mēnesī



VSAC izdevumi 2014.gadā, EUR uz 1 personu mēnesī



	2014.g.
Atlīdzība	424.9
Izdevumi infrastruktūras uzturēšanai	106.8
Izdevumi klientu uzturēšanai	101.0
Kopā	632.7

Papildus no veselības budžeta kompensētā summa 2014.gadā, EUR uz 1 personu mēnesī 13.7



Avots: CSP, LM dati, * 2015.g.



Labklājības ministrija

Indikatīvi sociālo pakalpojumu grozi

Klientu aprūpes līmenis/scenārijs	Dienas centri	Grupu dzīvokļi	Atelpas brīdis	Darbnīcas	Aprūpe mājā	Grupu nodarbības	Konsultācijas	Sociālais mentors	Asistenti	Indikatīvi izdevumi mēnesī, EUR kopā	Klientu skaits, VSAC	Klientu skaits dzīvesvietā
I līmenis										240	263	280
Klients dzīvo ģimenē vai soc. mājā												
II līmenis										350 - 480	290	420
Klients dzīvo ģimenē vai soc. mājā												
Klients dzīvo Grupu dzīvoklī												
III līmenis										600 - 850	108	420
Klients dzīvo ģimenē vai soc. mājā												
Klients dzīvo Grupu dzīvoklī												
IV līmenis										610 - 640	39	280
Klients dzīvo ģimenē												
Klients dzīvo Grupu dzīvoklī												



Labklājības ministrija

Iespējamie modeļi sabiedrībā balstīto pakalpojumu finansējumam, EUR gadā

Pieņēmumi:

- 2100 klienti
- Sabiedrībā balstītie pakalpojumi tiek finansēti, pamatojoties uz indikatīvo sociālo pakalpojumu grozu aprēķiniem

Iespējamie modeļi

1. Sabiedrībā balstītie pakalpojumi tiek finansēti no valsts un pašvaldību budžetiem proporcijā 50:50:

Klientu sadalījums pa aprūpes līmeņiem	Gadā nepieciešamais finansējums
I līmeņa klienti	1 565 765
II līmeņa klienti	3 506 739
III līmeņa klienti	4 606 451
IV līmeņa klienti	2 387 524
Kopā	12 066 479
Valsts budžeta daļa	6 033 239
Pašvaldību budžeta daļa	6 033 239

2. Mājokļa daļējais finansējums no valsts budžeta;

3.?