

Jelgava - pilsēta izaugsmei!



Jelgava skaitļos

- ❖ **Ceturtnā lielākā pilsēta Latvijā**
- ❖ **Iedzīvotāju skaits ~ 61 000**



Iedzīvotāju skaits un struktūra Jelgavā

* Pēc pašvaldību finanšu izlīdzināšanas fonda aprēķina datiem

| Gads | Iedzīvotāji | Bērni 0 - 6 gadi | Bērni 7 - 18 gadi | Virs darbspējas vecuma |
|-------------|-------------|---------------------|----------------------|---------------------------|
| 01.01.2015. | 61 961 | 5 019 | 6 759 | 12 349 |
| 01.01.2016. | 61 623 | 5 002 | 6 995 | 12 415 |
| | - 338 | - 17 | + 236 | + 66 |

| | |
|---|------------------------------------|
| Vidējie vērtētie ieņēmumi uz vienu izlīdzināmo vienību Jelgavā | 384 eiro (2016.gadā - 364 eiro) |
| Vidējie vērtētie ieņēmumi uz vienu izlīdzināmo vienību valstī | 406 eiro (2016.gadā - 380 eiro) |
| Augstākie vērtētie ieņēmumi uz vienu izlīdzināmo vienību valstī (<i>Garkalne</i>) | 752 eiro (2016.gadā - 720 eiro) |

Strādājošo skaits un vidējā darba samaksa Jelgavā

| Rādītājs | 2010 | 2011 | 2012 | 2013 | 2014 | 2015 |
|--|--------|--------|--------|--------|--------|--------|
| Jelgavā strādājošo skaits | 21 216 | 21 289 | 22 509 | 22 408 | 21 784 | 21 467 |
| Strādājošie jelgavnieki | 30 029 | 30 292 | 31 939 | 32 610 | 31 483 | 31 280 |
| <i>t.sk. Jelgavā strādājošie jelgavnieki</i> | 11 922 | 11 742 | 12 492 | 12 334 | 12 001 | 11 714 |

Ekonomiskie rādītāji

| Bezdarba līmenis | | | |
|------------------|----------|------------|----------|
| Gads | Valstī | Jelgavā | |
| 2015.g.decembrī | 8.7 % | 7.3 % | |
| 2016.g.decembrī | 8.2 % | 5.8 % | |
| Bruto alga | | | |
| Gads | Valstī | Rīgā | Jelgavā |
| 2015.g. III cet. | 896 eiro | 1 020 eiro | 713 eiro |
| 2016.g. III cet. | 932 eiro | 1 053 eiro | 788 eiro |

Pašvaldības struktūra



Pašvaldības iestādes

- ❖ Izglītības pārvalde
- ❖ Kompetenču attīstības centrs
- ❖ Sociālo lietu pārvalde
- ❖ Bērnu sociālās aprūpes centrs
- ❖ Pilsētas bāriņtiesa
- ❖ Kultūra
- ❖ Ģ.Eliasa Jelgavas Vēstures un mākslas muzejs
- ❖ Jelgavas pilsētas bibliotēka
- ❖ Jelgavas reģionālais tūrisma centrs
- ❖ Sporta servisa centrs
- ❖ Jelgavas Ledus sporta skola
- ❖ Jelgavas Bērnu un jaunatnes sporta skola
- ❖ Jelgavas Specializētā peldēšanas skola
- ❖ Pilsētsaimniecība
- ❖ Operatīvās informācijas centrs
- ❖ Pašvaldības policija
- ❖ Centralizētā grāmatvedība
- ❖ ZemgalesINFO



Pašvaldības kapitālsabiedrības

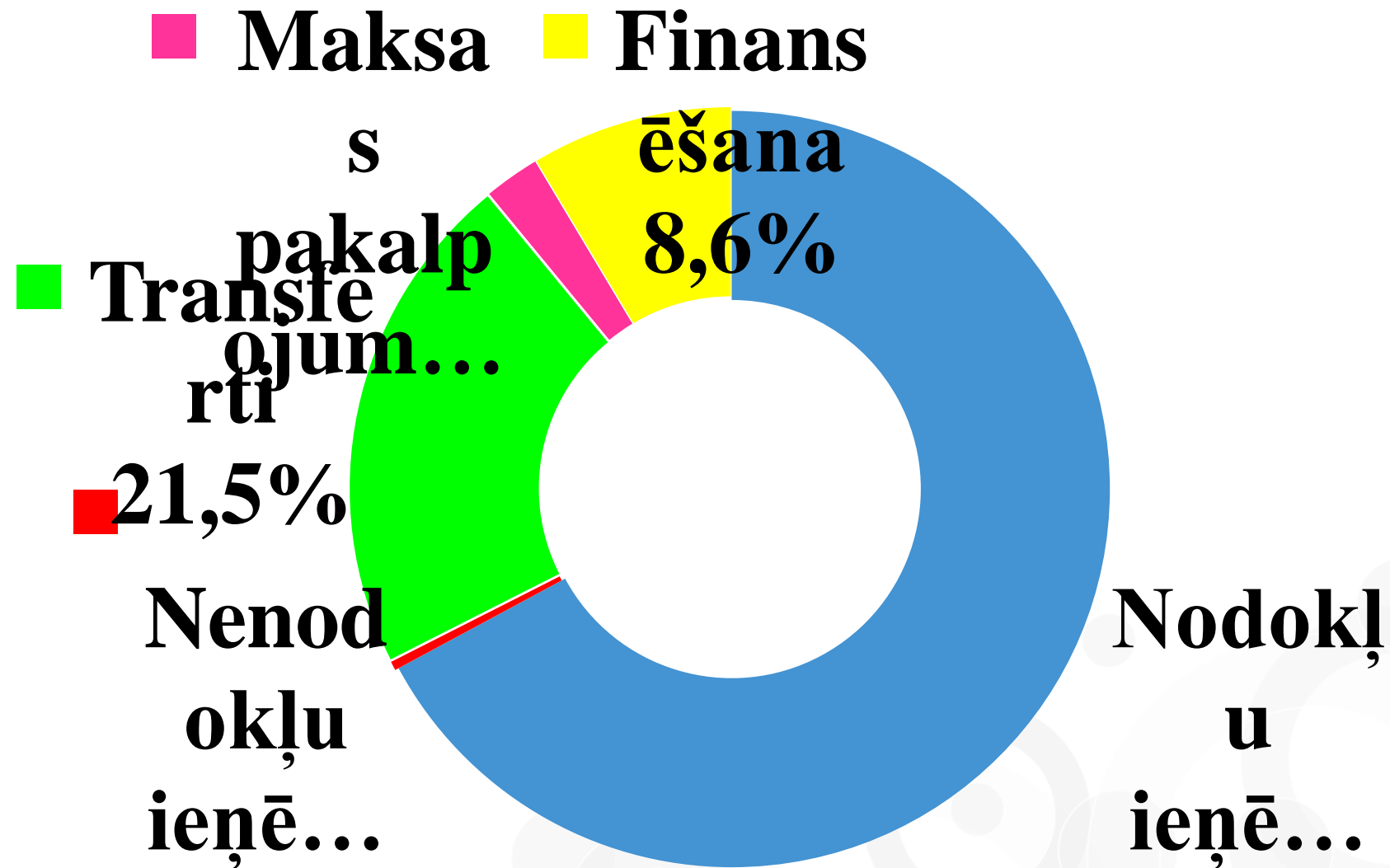
- ❖ SIA «Jelgavas autobusu parks»
- ❖ SIA «Jelgavas Ūdens»
- ❖ SIA «Jelgavas nekustamā īpašuma pārvalde»
- ❖ SIA «Jelgavas tirgus»
- ❖ SIA «Jelgavas pilsētas slimnīca»
- ❖ SIA «Jelgavas poliklīnika»
- ❖ SIA «Medicīnas sabiedrība «Optima 1»»

Līdzdalība kapitālsabiedrībās:

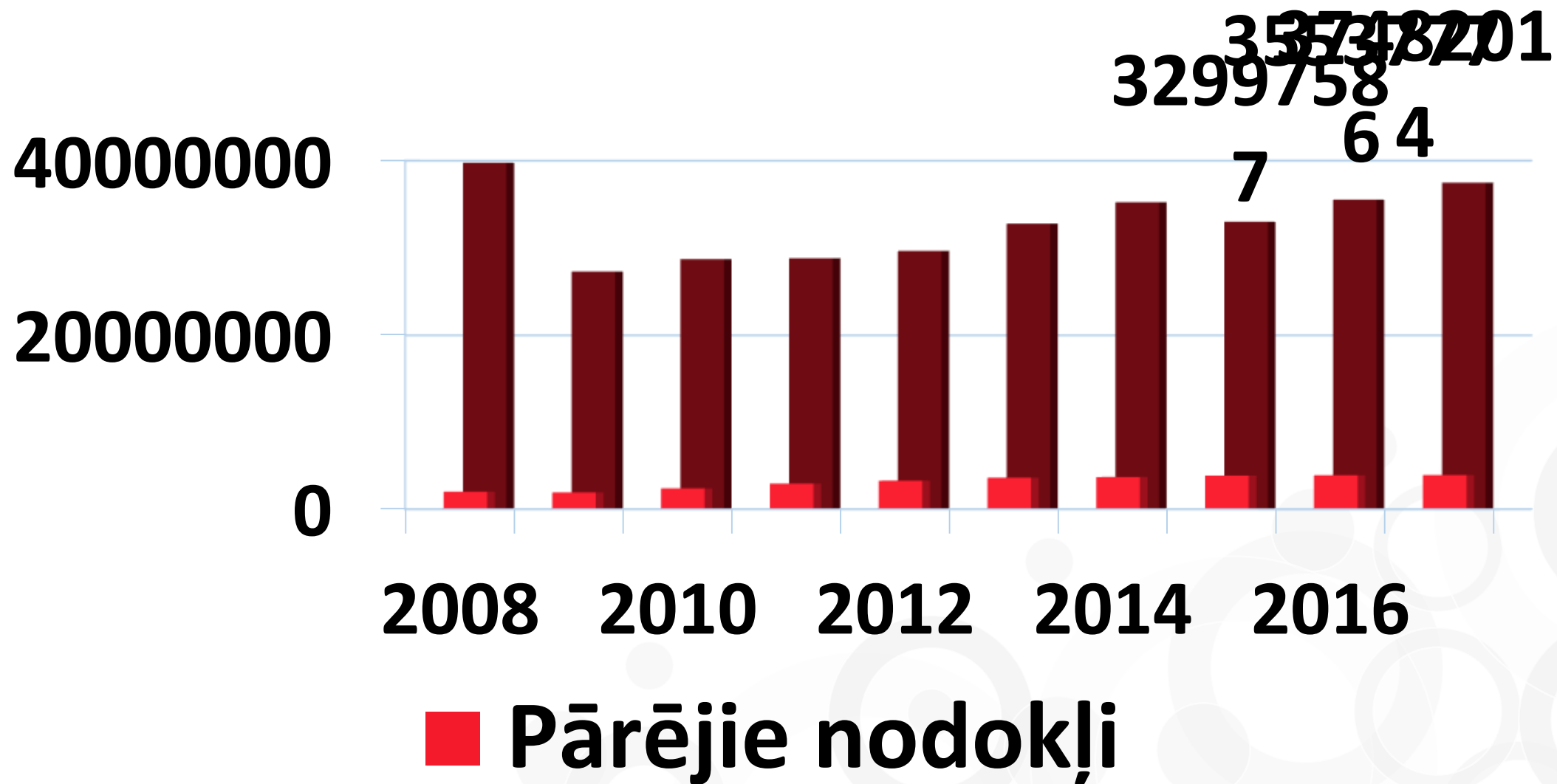
- ❖ SIA «Zemgales EKO»
- ❖ SIA «Jelgavas komunālie pakalpojumi»
- ❖ A/S «Jelgavas siltumtīklu uzņēmums»
- ❖ SIA «Zemgales olimpiskais centrs»
- ❖ SIA «Sporta komplekss «Zemgale»»



Pilsētas budžets - ieņēmumi



Nodokļu ieņēmumi

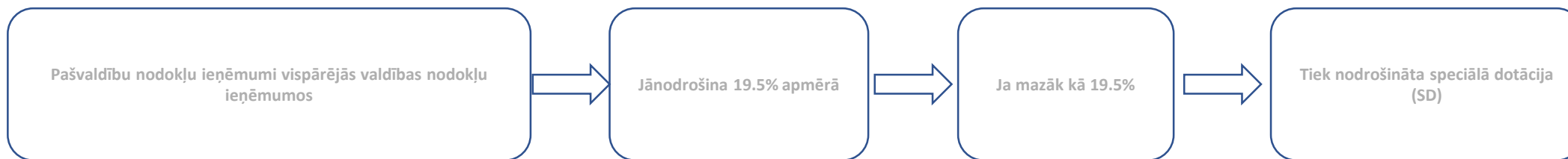


IIN reforma darbaspēkam

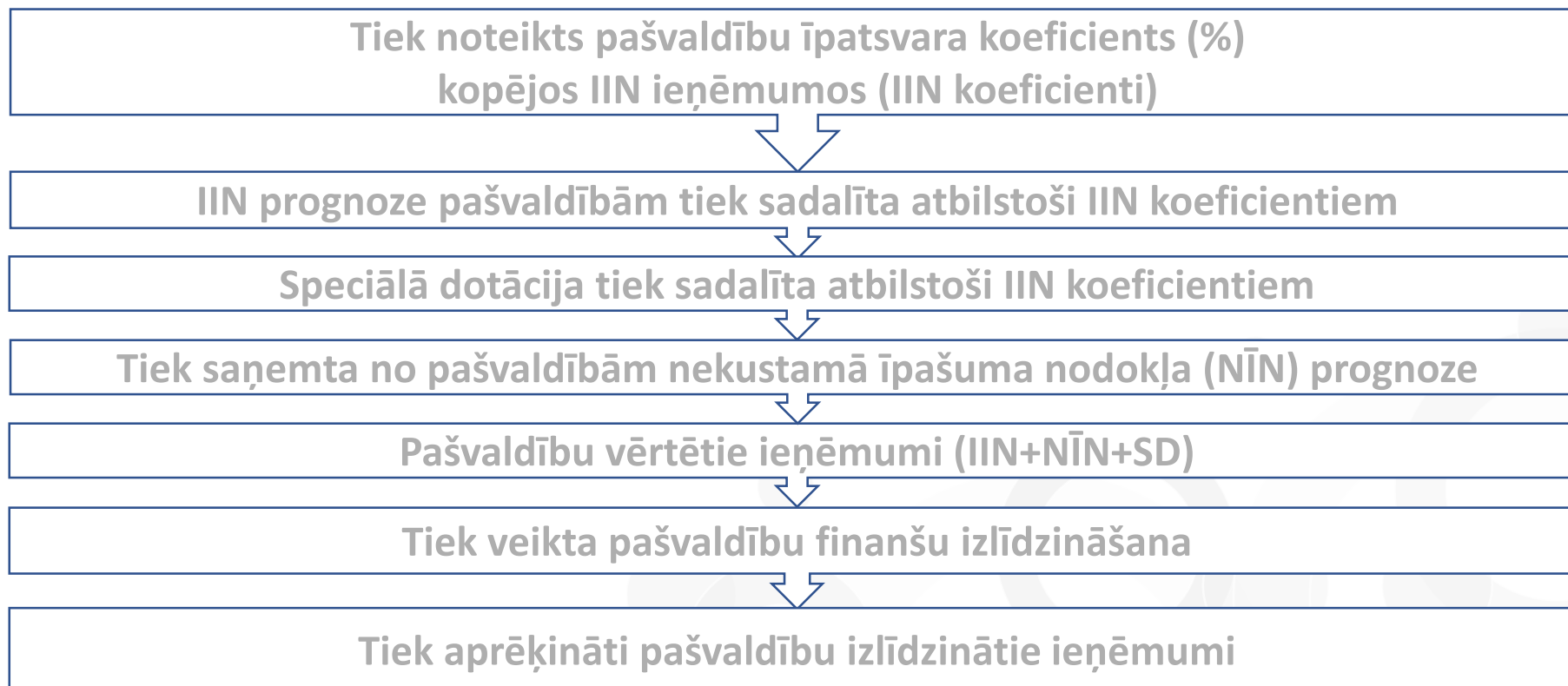
Ar 2018.gada 1.janvāri:

- ❖ **Minimālās algas pieaugums līdz 430 eiro**
- ❖ **IIN likme ienākumiem:**
 - Līdz 45 000 eiro gadā – 20%
 - Virs 45 000 eiro gadā (pārsniegumam) 23%
- ❖ **Diferencētais mēneša neapliekamais minimums no 0 līdz 300 eiro**
 - Personām ar vidējiem mēneša ienākumiem līdz 430 eiro NM=300 eiro
 - Personām ar ienākumiem no 430.01 eiro līdz 1350 eiro MN ir no 299.99 eiro
 - Personām ar ienākumiem virs 1350 eiro NM nepiemēro

Pašvaldību ieņēmumu noteikšanas algoritms

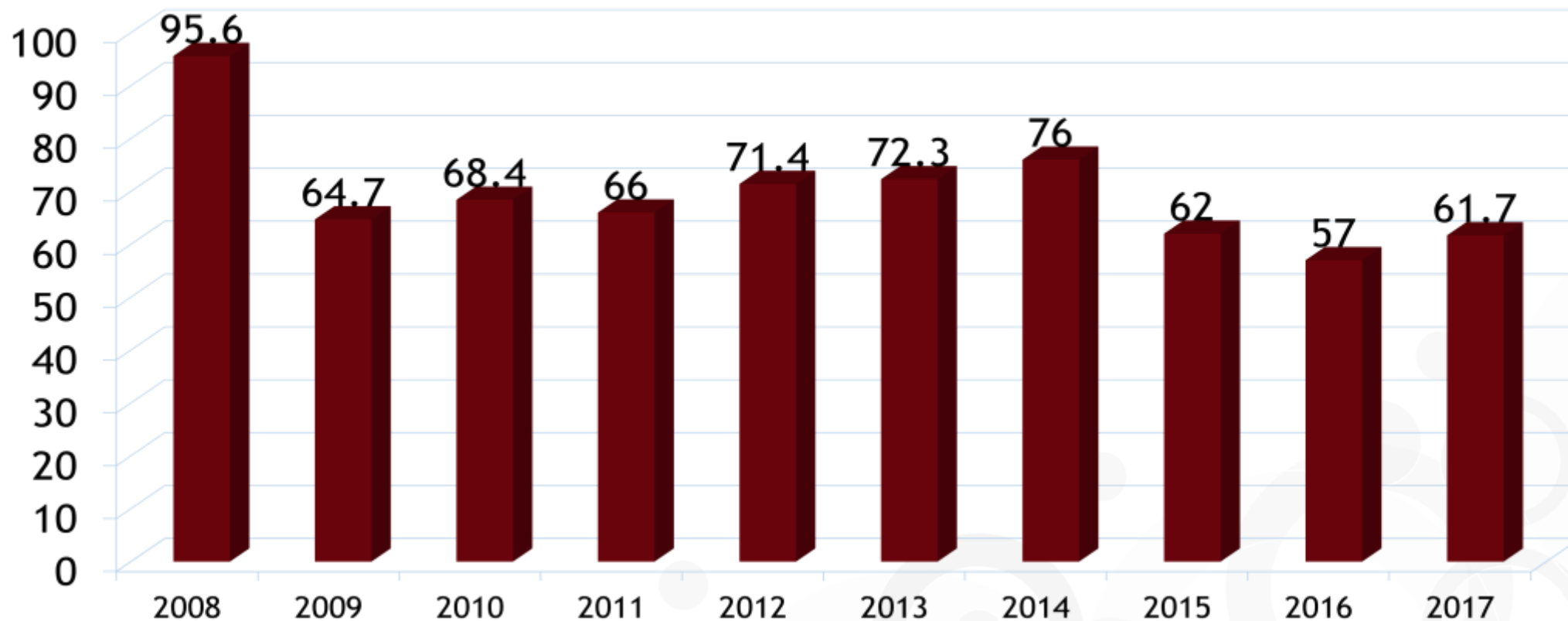


2018.g. 95.5 milj. eiro
2019.g. 203.6 milj. eiro
2020.g. 225.8 milj. eiro

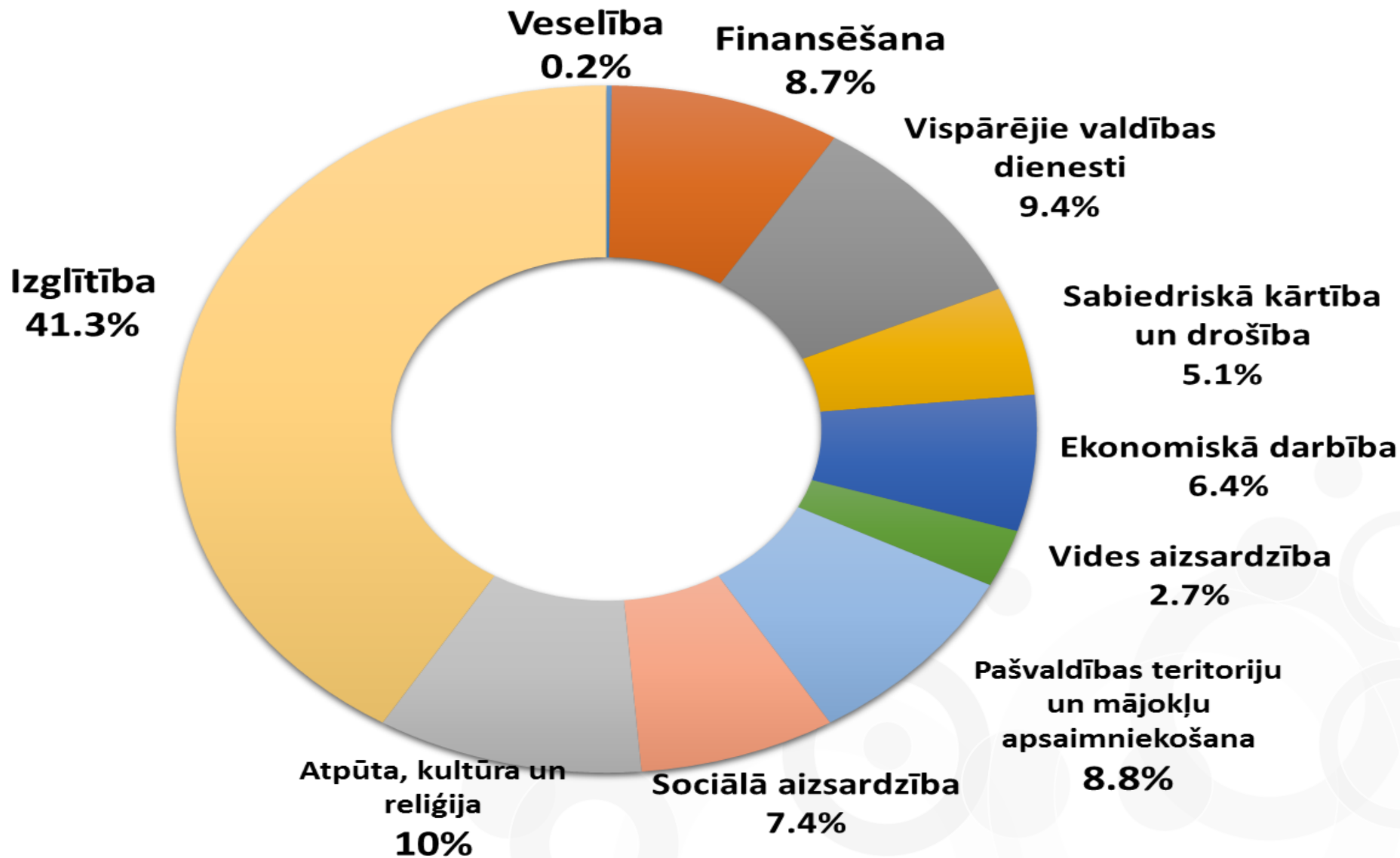


Pilsētas budžets

Izdevumi, miljoni €



Budžeta sadalījums pa funkcijām



Izglītības iestādes

Jelgavas pašvaldībā darbojas 30 izglītības iestādes

- ❖ **11 pirmsskolas izglītības iestādes**
- ❖ **2 sākumskolas**
- ❖ **2 pamatskolas**
- ❖ **7 vidusskolas**
- ❖ **2 internātpamatskolas**
- ❖ **Amatu vidusskola**
- ❖ **Mākslas skola**
- ❖ **3 sporta skolas**
- ❖ **Bērnu un jauniešu centrs «Junda»**

Pilsētā darbojas arī valsts un privātās izglītības iestādes.



Atbalsts izglītības kvalitātei

- ❖ **Efektīva, attīstību veicinoša, iekļaujoša un pieejama izglītības vide**
- ❖ **Darbs ar bērniem pirmskolas vecumā**
 - «FasTrackKids»
 - «Mācies eksperimentējot»
 - «Miniphanomenta»
- ❖ **Darbs ar talantīgiem skolēniem**
 - Junioru universitāte
- ❖ **Kvalitatīvas profesionālās izglītības pieejamība**
- ❖ **Prakses vietas**
- ❖ **sadarbība starp vispārizglītojošajām skolām, profesionālās izglītības, augstākās izglītības iestādēm, darba devējiem un vecākiem**



Profesionālās izglītības kompetences Jelgavā

- Mašīnbūve un metālapstrāde
- Pārtikas produktu ražošana

- Bekvīlītiņa apstrādes mašīnu izgatavošana (jauna tehnoloģija)

- Kokapstrādes tehnoloģijas
- Mašīnzinības

- Viesnīcu un restorānu pakalpojumi
- jaunas tehnoloģijas

JAV

JT

JAV
& JT



Kvalitatīva dzīves vide

Jelgavas pilsētas pašvaldības teritorijā:

- ❖ **Veloceliņu garums:** 26,9 km
- ❖ **Parki:** 1,62 km²
- ❖ **Meži:** 12,64 km²
- ❖ **Pasta sala** - deviņus hektārus plaša daudzfunkcionāla atpūtas, kultūras, sporta un sabiedrisko aktivitāšu vieta
- ❖ **Āra trenāžieri** – Ozolskvērā, Pasta salā, pie Miezītes bibliotēkas, Raiņa parkā, Jelgavas Vakara (maiņu) vidusskolas teritorijā un pludmalē
- ❖ **6 brīvpieejas basketbola laukumi**
- ❖ **16 rotaļlaukumi**



Sociālās palīdzības veidi (1)

| SOCIĀLĀ AIZSARDZĪBA [1] | 2017.gada plāns, eiro | % |
|--|-----------------------|-------------|
| IZDEVUMI KOPĀ | 4 776 404 | -0.6 |
| <ul style="list-style-type: none">• Iestāžu skaits: 3• Darbinieku skaits: 187 | | |
| Pašvaldības pabalstiem kopā | 1 557 126 | -3.8 |
| Finansējums dienas centriem | 795 474 | 0.6 |
| Transfertiem sociālās funkcijas nodrošināšanai par personu uzturēšanos citu pašvaldību sociālās aprūpes iestādēs | 378 610 | 1.2 |

Sociālās palīdzības veidi (2)

| SOCIĀLĀ AIZSARDZĪBA [2] | 2017.gada plāns, eiro |
|---|--------------------------|
| Pabalsts mīkstā inventāra iegādei audžuģimenēm un bez vecāku gādības palikušajiem bērniem pēc pilngadības | 31 750 |
| Pabalsts profesionālās ievirzes izglītības programmas dalības maksas segšanai | 43 170 |
| Pabalsts skolas piederumu iegādei | 14 797 |
| Citi pabalsti, t.sk., <ul style="list-style-type: none"><li data-bbox="109 896 1034 948">• Apbedīšanas pabalsts 15 710 eiro<li data-bbox="109 968 1319 1019">• Rehabilitācijas izdevumu pabalsts 24 038 eiro<li data-bbox="109 1039 1123 1090">• Sociālo gultu pakalpojumi 18 246 eiro<li data-bbox="109 1110 1335 1162">• Sociālās palīdzības pabalsti natūrā 31 985 eiro<li data-bbox="109 1182 1577 1233">• Ikgadējs pabalsts politiski represētai personai 8 260 eiro | 141 329 |
| Transfertiem sociālās funkcijas nodrošināšanai par personu uzturēšanos citu pašvaldību sociālās aprūpes iestādēs | 378 610 |

Sociālās palīdzības veidi (3)

| SOCIĀLĀ AIZSARDZĪBA [2] | 2017.gada plāns, eiro |
|--|--------------------------|
| Dzīvokļa pabalsts un pabalsts individuālās apkures nodrošināšanai | 503 000 |
| Pabalsti ēdināšanas pakalpojumu apmaksai, t.sk.: <ul style="list-style-type: none">Audžuģimenēm 75 052 eiroDaudzbērnu ģimenēm 292 079 eiro | 402 431 |
| Pabalsts sabiedriskā transporta braukšanas maksas segšanai, t.sk.: <ul style="list-style-type: none">Pensionāram vai politiski represētai personai 122 000 eiro; | 183 549 |
| Pabalsti veselības veicināšanai un aprūpei | 112 600 |
| Garantētā minimālā ienākuma pabalsts | 57 500 |
| Pabalsts bērna piedzimšanas gadījumā | 67 000 |

