



Pārresoru koordinācijas centrs

NACIONĀLAIS ATTĪSTĪBAS PLĀNS 2021.-2027. GADAM

III PRIORITĀTE

1. REDAKCIJAS PROJEKTS

01.10.2019.

NAP2027 stratēģiskie mērķi

Vienlīdzīgas iespējas

sociālā taisnīguma pamatnosacījums un viens no ienākumu nevienlīdzības mazināšanas faktoriem (t.sk. publisko pakalpojumu vienlīdzīga pieejamība visā Latvijas teritorijā) attīstības šķēršļu novēršanai.

Sociālā uzticēšanās

svarīgākais sabiedrības resurss un attīstības dimensija kopienu, uzņēmēju un pārvaldības sadarbības veidošanai un demokrātijas īstenošanai



Produktivitāte un ienākumi

galvenais konkurētspējas un izaugsmes nosacījums (cilvēkresursi, investīcijas, pārvaldības procesi, inovācija)

VADMOTĪVS

STRATĒGISKIE MĒRĶI

Prioritātes

Rīcības virzieni

Stipras ģimenes veseli un aktīvi cilvēki

- Uz cilvēku centrēta veselības aprūpe
- Psiholoģiskā un emocionālā labklājība
- Stipras ģimenes paaudzēs
- Sociālā iekļaušana

Zināšanas un prasmes personības un valsts izaugsmei

- Zinātne sabiedrības attīstībai, tautsaimniecības izaugsmei un drošībai
- Kvalitatīva, pieejama, iekļaujoša izglītība

Uzņēmumu konkurētspēja, un materiālā labklājība

- Produktivitāte un inovācija
- Darbs un ienākumi
- Kapitāls un uzņēmējdarbības vide



Kvalitatīva dzīves vide un teritoriju attīstība

- Daba un vide
- Tehnoloģiskā vide un pakalpojumi
- Līdzsvarota reģionālā attīstība
- Mājokļi

Kultūra un sports aktīvai un pilnvērtīgai dzīvei

- Cilvēku līdzdalība kultūras un sporta aktivitātēs
- Kultūras un sporta devums ilgtspējīgai sabiedrībai

Vienota, droša un atvērta sabiedrība

- Saliētība
- Tiesiskums un pārvaldība
- Drošība



Uzņēmumu konkurētspēja un materiālā labklājība


Produktivitāte un inovācija - **UZDEVUMI**



- **Viedās specializācijas stratēģijas ieviešana 5 specializācijas jomās:** zināšanu ietilpīga bioekonomika; biomedicīna, medicīnas tehnoloģijas, biofarmācija un biotehnoloģijas; viedie materiāli, tehnoloģijas un inženiersistēmas; viedā enerģētika; informācijas un komunikācijas tehnoloģijas
- **Valsts, uzņēmēju un zinātnes** sadarbības, zināšanu nodošanas, jaunu produktu un pakalpojumu attīstības un cilvēkresursu piesaistes reģionos atbalstīšana, koncentrējot pieejamo atbalstu un neveicinot privāto investīciju aizvietošanu
- **Stratēģisku inovācijas partnerību un ekosistēmu** attīstības atbalstīšana, t.sk. reģionālo zināšanu partnerību attīstībai un dizaina inovācijai
- **Finansējuma struktūras sabalansēšana visā pētniecības un inovācijas ciklā**, samērojot pētniecības un inovācijas kapacitāti ar uzņēmējdarbības vajadzībām jaunu iespēju izmantošanai un tirgus attīstībai
- **Vidējas un augstas pievienotās vērtības preču un pakalpojumu eksporta un ārvalstu investoru piesaistes** zināšanu un tehnoloģiski ietilpīgai uzņēmējdarbībai Latvijā atbalstīšana, t.sk. atbalsts investīcijām ārpus Latvijas
- **Digitālo tehnoloģiju** (digitalizācija, automatizācija, robotizācija, mākslīgais intelekts u.c.) plašākas pielietošanas uzņēmējdarbībā sekmēšana
- **5000 inovatīvi aktīvo uzņēmumu kopas monitorēšanas sistēmas** izstrādāšana precīzākai produktivitātes izmaiņu novērtēšanai
- **Produktivitāti paaugstinošu darbību atbalstīšana** privātajā sektorā augsto tehnoloģiju pielietošanai tradicionālajās (ne RIS3) nozarēs

Uzņēmumu konkurētspēja un materiālā labklājība

Produktivitāte un inovācija - **INDIKATORI**



Progresā rādītājs	Mērvienība	Bāzes gads	Bāzes gada vērtība	Mērķa vērtība 2024*	Mērķa vērtība 2027*	Datu avots, datu tabulas
Nominālā darbaspēka produktivitāte uz nostrādāto stundu	% no ES27 vid.	2017	58	65	68	Eurostat
Zināšanu un tehnoloģiju izlaide	Vieta reitingā	2019	45	42	39	Globālais inovācijas indekss
Tirgus izsmalcinātība (Market sophistication)	Vieta reitingā	2019	40	22	21	Globālais inovācijas indekss
Uzņēmējdarbības izsmalcinātība (Business sophistication)	Vieta reitingā	2019	41	32	30	Globālais inovācijas indekss
Eksporta vienības vērtība (SITC 5-8)	5 gadu slīdošais vidējais pieauguma temps (%)	2018	1,8	>2	>2	Eurostat
Datorpakalpojumu un informācijas pakalpojumu eksports no kopējā pakalpojumu eksporta	%	2018	9,2	>13	>15	Latvijas Banka



Uzņēmumu konkurētspēja un materiālā labklājība


Darbs un ienākumi - **UZDEVUMI**



- **Darbaspēka remigrācijas un kvalificēta ārvalstu darbaspēka un talantu piesaistes sekmēšana**, nepieļaujot darba vietu kvalitātes mazināšanos
- **Aktīvās darba tirgus politikas attīstīšana** (bez darba esošo, bezdarba riskam pakļauto un ekonomiski neaktīvo iedzīvotāju aktivizācija, reģionālās mobilitātes atbalsta programmas) un nelabvēlīgākā situācijā esošo darba tirgus dalībnieku (t.sk. jauniešu, pirmspensijas vecumā esošo un personu ar invaliditāti) atbalstīšana
- **Dažādu veidu finanšu un uzkrājumu ieguldījumu kultūras veicināšana**, mērķtiecīgi ceļot sabiedrības finanšu pratību un ierobežojot bezatbildīgu kreditēšanu
- **Kvalitatīvu (t.sk. drošu) darba vietu izveide un uzturēšana**, sociāli atbildīgas uzņēmējdarbības sekmēšana un atbalsts sociālās uzņēmējdarbības attīstībai
- **Mazināt darbaspēka nodokļu slogu zemu ienākumu saņēmējiem**, pārnesot to uz nodokļiem, kas mazāk kavē izaugsmi, risinājumus izvērtējot kopsakarā ar sociālā nodrošinājuma sistēmu
- **Adekvāti valsts sociālās apdrošināšanas (pabalsti, pensijas) pakalpojumi** atbilstoši nodarbinātā veiktajām valsts sociālās apdrošināšanas iemaksām (pietiekama un atbilstoša obligāto iemaksu objekta noteikšana, iespējas izvērtēšana sociālās apdrošināšanas pakalpojumus nodrošināt atbilstoši VSAOI faktiskajai nomaksai, priekšnosacījumu izstrādāšana valsts sociālās apdrošināšanas budžeta rezerves fonda izveidei, t.sk. alternatīvo nodokļu režīmu saglabāšanas nepieciešamības izvērtēšana)

Uzņēmumu konkurētspēja un materiālā labklājība

Darbs un ienākumi - **INDIKATORI**



Progresā rādītājs	Mērvienība	Bāzes gads	Bāzes gada vērtība	Mērķa vērtība 2024*	Mērķa vērtība 2027*	Datu avots, datu tabulas
Nodarbinātības līmenis vecuma grupā 20–64 gadi	%	2018	76,8	78	79,5	Eurostat (CSP)
Nodarbinātības līmenis vecuma grupā 65–74 gadi	%	2018	18	24	26	Eurostat (CSP)
Ilgstošā bezdarba līmenis vecuma grupā 15–74 gadi	%	2018	3,1	2,0	1,4	Eurostat (CSP)
Nodarbinātie vecumā grupā 25–64, kuri piedalījās izglītības procesā apmaksāto darba stundu laikā	%	2018	42,8	49	55	CSP darbaspēka apsekojums
Nodokļa ķīlis	%	2018	39,5	38,4	34,8	FM
Sociāli apdrošināto personu īpatsvars, kuru valsts sociālās apdrošināšanas obligāto iemaksu objekts ir zem minimālās algas	%	2018	31,3	27	24	VSAA
Smago un letālo nelaimes gadījumu skaits uz 100 000 nodarbinātajiem	skaits	2018	30	28,5	27	Eurostat, Valsts darba inspekcija
Parāda apkalpošanas maksājumu attiecība pret ienākumiem 2. ienākumu kvintilē	%	2018	34,1	<30	<30	LB



Uzņēmumu konkurētspēja un materiālā labklājība


Kapitāls un uzņēmējdarbības vide - UZDEVUMI



- **Vietējās un ārvalstu investīcijas atbalstošas vides attīstīšana** (t.sk. tiesu procesu efektivizācija, tiesas spriešanas kvalitātes un tieslietu sistēmā strādājošo zināšanu pilnveide, alternatīvu strīdu atrisināšanas iespēju popularizēšana biznesa vidē, intelektuālā īpašuma tiesību aizsardzība, mazākuma akcionāru tiesību aizsardzība, izmeklēšanas kvalitātes celšana), preventīvo pasākumu īstenošana noziedzīgi iegūtu finanšu līdzekļu nokļūšanas valsts ekonomikā ierobežošanai, sadarbības ar starptautiskajiem partneriem nodrošināšana, stabilas un prognozējamās nodokļu politikas īstenošana, uzlabojot uzņēmējdarbības vidi Latvijā. Labas korporatīvās pārvaldības stiprināšana uzņēmējdarbībā.
- **Uzņēmējdarbības vides pārregulācijas novēršana**, vērtējot Latvijas konkurētspēju reģionā, pieņemot lēmumus par uzņēmējdarbības regulāciju un ātri reaģējot uz nepieciešamajām izmaiņām
- **Kapitāla tirgus** (t.sk. "zaļo" finansēšanas instrumentu) **attīstīšana un finansējuma pieejamības veicināšana** (t.sk. caur finanšu inovācijas un kreditēšanas tempu pieaugumu atbilstoši IKP izaugsmei)
- **Motivēt arvien lielāku iedzīvotāju daļu iesaistīties uzņēmējdarbībā** (t.sk. ar darbinieku finanšu līdzdalību u.c. instrumentiem, darbinieku opcijām u.c. rīkiem)
- **Konkurētspējīga un atvērta regulējuma nākotnes tehnoloģijām nodrošināšana** (t.sk. digitālo risinājumu ieviešana informācijas apmaiņā gan starp pašiem uzņēmējiem, gan valsts un pašvaldības iestādēm)
- **Valsts pārvaldes rīcībā esošo datu saprātīga atvēršana**, uzlabojot privātā sektora konkurētspēju un inovatīvu produktu un pakalpojumu izstrādi
- **Ārējās ekonomiskās politikas** īstenošanas koncentrēšana skaidru mērķu sasniegšanai

Uzņēmumu konkurētspēja un materiālā labklājība

Kapitāls un uzņēmējdarbības vide - **INDIKATORI**



Progresā rādītājs	Mērvienība	Bāzes gads	Bāzes gada vērtība	Mērķa vērtība 2024*	Mērķa vērtība 2027*	Datu avots, datu tabulas
Institūciju rādītājs	Faktoru vērtējums – skala 0–100	2018	57,9	68	72	Globālās konkurētspējas indekss
Bruto pamatkapitāla veidošana	% no IKP	2018	22,8	24	25	Eurostat
Banku kredīti iekšzemes nefinanšu uzņēmumiem (A–K nozares)	% no IKP	2018	14	20	23	LB, FKTK, CSP
Akciju tirgus kapitalizācija	% no IKP	2018	3	5	7	CEIC Data
Digitālo tehnoloģiju integrācija	%	2019	17	20	24	DESI
Atvērto datu rādītājs (indekss)	Vieta reitingā	2018	12	10	8	Eiropas datu portāls
Jaunu Latvijas emitentu skaits Nasdaq Baltijas akciju sarakstos	Skaits	2017	1	5	7	Nasdaq Riga

Svarīgākie darbi

26.09.2019.

NAP padome
Mandāts 1.redakcijas
nodošanai sabiedriskai
apspriešanai

2019. gada oktobris

NAP 2027 sabiedriskā
apspriešana un SIVN

Darbs ar investīciju
pieprasījumu formulēšanu
(ministrijas) un analīzi (PKC)

2019. gada novembris

PKC, ņemot vērā sabiedriskās
apspriešanas un SIVN
rezultātus, gatavo NAP2027
2.redakciju.

Attīstības komitejas darbs ar
indikatīvo investīciju
pieprasījumu

NAP padome

MK sēde

2019.gada decembris

NAP2027 izskata Saeima



Pārresoru koordinācijas centrs

NAP2027@pkc.mk.gov.lv

Ar atbildību par Latvijas nākotni!

www.pkc.gov.lv/nap2027
@LVnakotne