



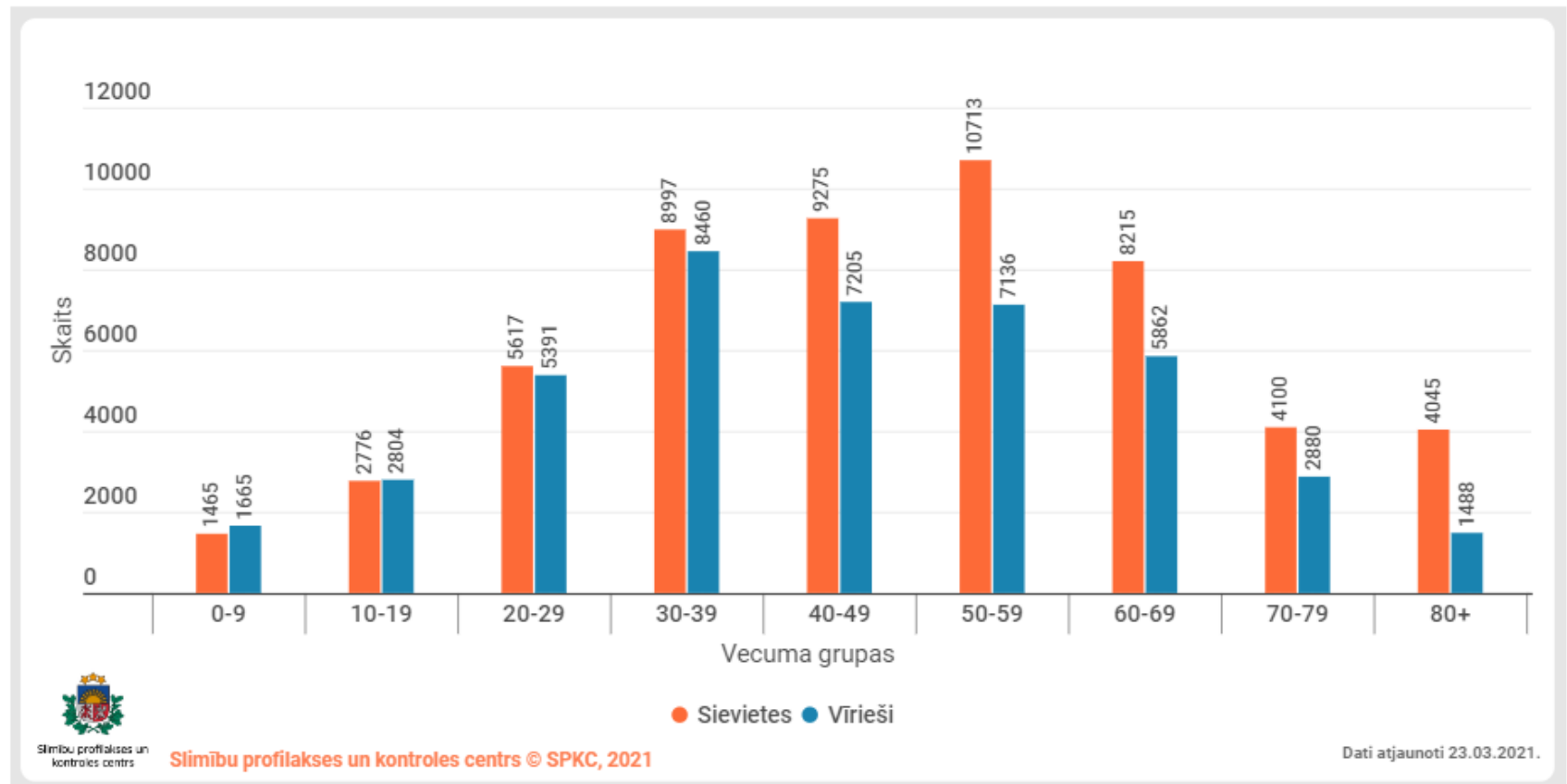
Izglītības un zinātnes
ministrija

Statistiskā analīze par skolu darbības uzsākšanu pēc reģionu principa

VEBINĀRS
2021. gada 31. martā

COVID-19 SASLIMSTĪBAS VECUMA STRUKTŪRA (21.03.21)

Kopējais bērnu un jauniešu skaits, kuriem bija konstatēts COVID-19, ir **8710 saslimušo**



Normāls sadalījums, t.i. nav proporcionāls cilvēku skaitam noteikta grupa, galvenais determinants – aktivitāte un kontaktu skaits

SASLIMSTĪBA REĢIONOS (1)

Saslimstības
rādītāji novadiem
SPKC datu
publicēšanas
datumos







SPKC	Māc ned	Aglonas	Aizpute	Alojuas	Alsunga	Apes	Auces	Beverīn	Burtnie	Cesvain	Cēsu	Ciblas	Dagdas	Durbes	Ērgļū	Iecavas	Iļūkste	Iņčukal
18.02	22.02				78.9		183.1		217.1	88.3			213.8	115.3	38.3			
23.03	01.03			155.8	78.9	186.3	249.6		230.7	220.7			168.0	115.3	76.6			
2.03	08.03			244.9	0.0	372.7	299.6		312.1	485.4			274.9	76.9	114.9			
9.03	15.03			356.2	0.0	341.6	216.3		257.8	926.7		84.9	335.9	38.4	76.6			
16.03	22.03	193.6	198.6	222.6	0.0	62.1	133.1	239.2	135.7	617.8	165.7	382.2	366.5	0.0	459.6	203.5	249.5	222.5

	atlauts		ārtelpa
	aizliegts		nogaida
	pārtr/lēm		neuzsāk epic

SASLIMSTĪBA REĢIONOS (2)

Saslimstības
rādītāji novadiem
SPKC datu
publicēšanas
datumos

Māc ned	Jaunjel	Jaunpie	Jēkabp	Jēkabp	Kandava	Kārsava	Kocēnu	Krustp	Kuldīga	Ķeguma	Limbāžu	Lubāna	Mazsala	Māc ned	Mālpils	Mērsrag	Naukšēn	Neretās	Nīcass	Pārgauj	Pāvils	Pļaviņ	Priekul
22.02								220.1	145.3	170.4				22.02	210.1	213.2	119.4	91.4			79.2	208.0	
01.03								330.1	168.0	151.5		186.2		01.03	180.1	71.1	59.7	152.3			79.2	145.6	
08.03								348.4	154.3	189.4		325.9		08.03	120.1	213.2	59.7	60.9		83.9	79.2	124.8	
15.03	138.3	151.4		144.4	185.2			201.7	213.4	227.2		372.4		15.03	330.2	213.2	238.8	0.0	161.3	167.8	79.2	166.4	
22.03	39.5	0.0	182.4	168.4	238.1	231.1	121.0	165.0	308.7	227.2	230.2	372.4	34.7	22.03	330.2	71.1	477.6	365.4	0.0	223.7	158.5	124.8	132.3

	atlauts		ārtelpa
	aizliegts		nogaida
	pārtr/lēm		neuzsāk epic

SASLIMSTĪBA REĢIONOS (3)

Saslimstības
rādītāji novadiem
SPKC datu
publicēšanas
datumos

Māc n e d	R a u n a s	R o p a ž u	R u c a v a s	R u n d ā l e	R ū j i e n a	S a l a c g r	S a l a s	S a u l k r a	S ē j a s	S i g u l d a	S k r ī v e r	S k r u n d a	S t r e n č u	T ē r v e t e	V a l m i e r	V ā r k a v a	V e c p i e b	V e c u m i	V i e s ī t e	Z i l u p e s
22.02					82.9	195.7		178.2		216.8	209.8	176.1		121.1			196.9	195.7		
01.03					62.2	97.9		222.7		211.2	89.9	242.1		121.1			309.4	195.7		116.5
08.03				121.0	207.3	181.8		341.5		322.4	179.8	330.2		242.3			731.4	182.6	200.0	155.3
15.03			68.9	30.2	248.8	321.6	154.7	282.1	185.5	422.4	239.7	198.1	105.7	302.8			618.8	195.7	85.7	349.5
22.03	231.9	160.9	0.0	30.2	207.3	251.7	278.4	207.9	417.4	372.4	149.8	132.1	105.7	151.4	238.6	111.5	112.5	195.7	200.0	310.7

atlauts	ārtelpa
aizliegts	nogaida
pārtr/lēm	neuzsāk epic

Administratīvo teritoriju skaits ar saslimstības pieaugumu

Nav statistiski zīmīgas atšķirības starp novadiem, kuros bija vai nebija uzsāktas mācības klātienē. Skolas atvēršana būtiski neietekmē saslimušo skaitu, to ietekmē teritorijas kopējie rezultāti.

Dati uz 21.3.2021, brīvlaikā datu par skolām nav

	Pieaugums	Nav pieauguma
Novadi, kuros mācības bija uzsāktas	24	16
Novadi, kuros mācības nav uzsāktas	52	27



TESTĒŠANA



	Testi skolās			
	22.02-28.02	01.03-07.03	08.03-14.03	15.03-21.03
Skaitis	2766	2970	2876	3269
Pozitīvi	31	14	10	7
% poz	1.1%	0.5%	0.3%	0,2%


Pozitīvo testu īpatsvars strauji samazinās

	Testi pirmsskolās			
	22.02-28.02	01.03-07.03	08.03-14.03	15.03-21.03
Skaitis	2617	9832	14273	15822
Pozitīvi	27	33	42	42
% poz	1.03%	0.34%	0.29%	0,27%

Pozitīvo testu īpatsvars strauji samazinās arī pirmsskolās

Saslimstība skolās (SPKC dati), 18 = 0

Novads	Saslimšanas gadījumu skaits novadā no 22.02.-16.03.	Pozitīvs skrīnings, skaits	Skolas darbinieki	Skolēni, 7.-11. g.v., skaits
Alsungas novads	0	0	0	0
Burtnieku novads	23	0	0	0
Cesvaines novads	22	0	0	0
Durbes novads	1	0	0	0
Ērgļu novads	7	0	0	0
Lubānas novads	12	0	0	0
Mērsraga novads	4	0	0	0
Pārgaujas novads	9	0	0	0
Pāvilostas novads	4	0	0	0
Pļaviņu novads	9	0	0	0
Rucavas novads	3	0	0	0
Rundāles novads	4	0	0	0
Rūjienas novads	18	0	0	0
Saulkrastu novads	31	0	0	0
Sējas novads	10	0	0	0
Skrīveru novads	9	0	0	0
Tērvetes novads	10	0	0	0
Viesītes novads	8	0	0	0



Novadi ar saslimsību

Saslimstība reģionā būtiski neietekmē saslimušo skaitu skolā.

Atsevišķus novadus ir ietekmējis uzliesmojums.

Novads	Saslimšanas gadījumu skaits no 15.03.-27.	Positīvs skrīnings skaits	Skolas darbiniek	Skolēni, 7.-11. g.v., skaits	Piezīmes
Aglonas novads	20	0	1	2	Aglonas vsk, apkopēja; 2 skolēni no vienas klases/ģimenes
Aizputes novads	7	0	0	0	1 pozitīvs skrīninga tests personai, kura nestrādā skolā, iespējams, ka ģimenes loceklim
Alsungas novads	2	0	0	0	
Apes novads	2	0	0	0	
Auces novads	2	1	1	0	1 pedagogs A. Brigaderes psk.
Burtnieku novads	4	0	0	0	
Cēsu novads	22	0	1	1	1 skolēns Pastariņa s.sk., 1 pedagogs Cēsu pils. vsk. 1 pozitīvs skrīnings apkopējai no Green line service
Ciblas novads	11	0	2	0	2 darbinieki Ciblas vsk. - nakts uzraugs un kurinātājs
Durbes novads	0	0	0	0	
Ērgļu novads	16	0	0	0	
Iecavas novads	21	0	0	1	Iecavas psk.
Jaunjelgavas novads	9	0	0	0	
Jaunpiebalgas novads	5	0	0	0	2 vidusskolnieki, kuri uz skolu neiet
Jēkabpils	44	0	0	1	1 skolēns Jēkabpils 2. vsk.
Jēkabpils novads	13	0	1	1	1 skolēns Zasas vsk., 1 skolotājs Rubeņu psk.
Kandavas novads	18	1	3	1	1 skolēns Zemītes s.sk., 2 pedagogi un 1 tehn. strādnieks Zantes psk.
Kocēnu novads	12	0	0	0	
Krustpils novads	18	4	4	0	1 pedagogs, 1 direktore un 2 tehn. darbinieki Brāļu Skrindu Atašienes vsk.
Kuldīgas novads	125	9	11	0	4 pedagogi, 5 apkopējas; 1 gad. Kuldīgas Centra vsk., 7 gad. Kuldīgas 2. vsk., 1 gad. Pelču psk., 1 gad. V. Plūdoņa psk., 1 gad. K. Ata psk., 1 gad. Laidu psk (1 persona strādā 2 vietās)
Mazsalacas novads	1	0	0	0	
Mērsraga novads	4	0	1	0	Strādā Talsu Pastendes psk. par spec. pedagogu
Neretas novads	11	0	0	0	
Nīcas novads	4	0	0	0	
Pārgaujas novads	11	0	0	1	1 skolēns Straupes psk.
Pāvilostas novads	0	0	0	0	
Pļaviņu novads	1	0	0	0	
Priekuļu novads	9	0	0	0	
Ropažu novads	19	0	0	0	
Rucavas novads	2	0	0	0	
Rundāles novads	6	0	0	0	
Rūjienas novads	48	0	0	0	
Salas novads	15	0	1	0	1 tehn. darbinieks Biržu psk.
Saulkrastu novads	14	0	1	0	1 pedagogs Saulkrastu vsk.
Sējas novads	13	0	0	0	
Skrīveru novads	11	0	0	0	
Skrundas novads	7	0	0	0	
Strenču novads	5	0	1	0	1 pedagogs Valkā Cimzes vsk., skrīnings
Tērvetes novads	9	0	0	0	
Vārkavas novads	3	0	0	0	
Vecpiebalgas novads	7	0	0	1	Skolnieks Vecpiebalgas vsk.
Vecumnieku novads	18	0	0	0	
Viesītes novads	5	0	0	0	



Izglītības un zinātnes
ministrija

REĢIONU PRINCIPA STATISTIKA

Saslimstība izglītības iestāžu personāla vidū (15.02 – 27.03) novados, kas atsākuši mācības klātienē

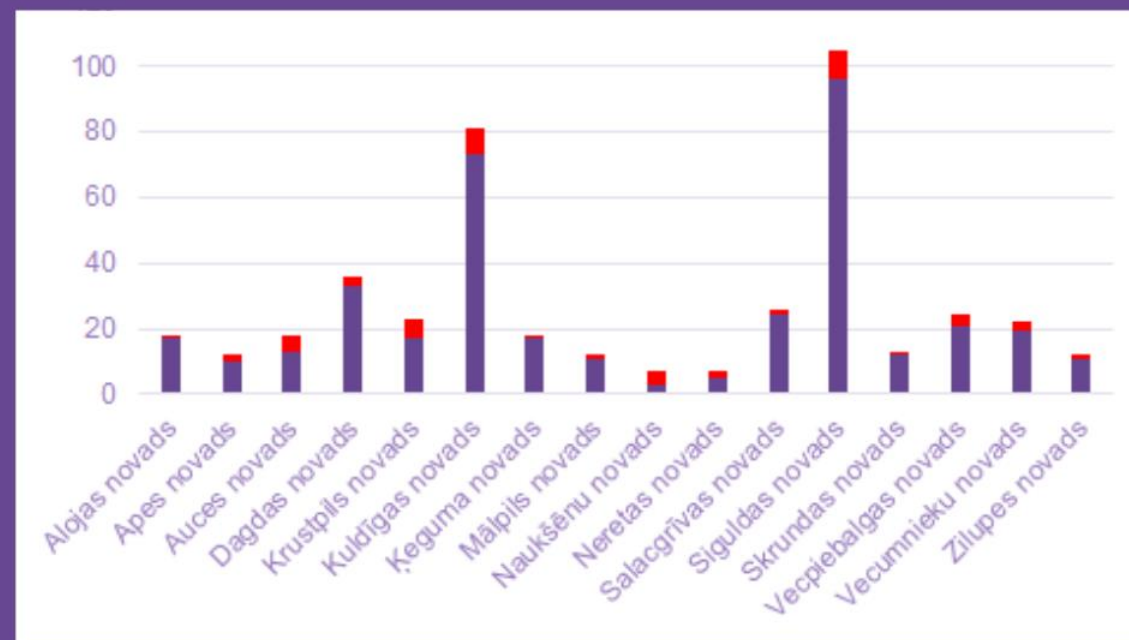
Konstatēti **28 skolu pedagogu+darbinieku saslimšanas gadījumi**, kas ir 5% no saslimušajiem šajos novados

Skrīnings izķēra 15 gadījumus = 56%

Tikai 9 skolēnu saslimšanas gadījumi (7-11 gadu vecumā), kas apstiprina to, ka izglītojamo vidū saslimstība ir ļoti zema

Saslimstība pedagogu vidū – 13 gadījumi, kas ir 1% no nodarbināto pedagogu skaita

Saslimušo skolēnu un skolotāju īpatsvars starp novadā saslimušajiem



Aktuālā informācija
par COVID-19

DROŠĪBAS
PASĀKUMI

izm.gov.lv
www.covid19.gov.lv



KRUSTPILS NOVADA PIEMĒRS

Operatīvi izķer gadījumu izglītības iestādēs

Pēc 2 nedēļām strauji samazinās incidence

Var atsākt mācības ar 22.03

220.1

330.1

348.4

201.7

165.0

14%

2020. g.

10%

2021. g.

Esmu gatavs eksāmeniem

Respondenti skalā no 1-5 atzīmēja 4 vai 5.

52%

2020. g.

57%

2021. g.

Neesmu gatavs eksāmeniem

Respondenti skalā no 1-5 atzīmēja 1 vai 2.



7030 respondenti 2020. gadā,
4854 respondenti 2021. gadā no 12. klasēm, 3. un 4. kursa

* Aptaujas dati tiek apkopoti

Gatavošanās eksāmeniem

- Tikai 205 skolēni/audzēkņi jeb 4% no visiem atzīmējuši, ka apmeklē individuālās konsultācijas klātienē

edurio'

Pildu iepriekšējo gadu eksāmenu uzdevumus (piemēram, www.visc.gov.lv)	2601 (54%)
Pārskatu skolotāja sagatavotus materiālus	2010 (42%)
Saņemu konkrētus uzdevumus no skolotājiem	1963 (41%)
Atkārtāju iepriekšējos gados apgūto mācību vielu	1232 (26%)
Pārskatu paša apkopotus materiālus	1194 (25%)
Esmu iepazinies ar eksāmenu programmām	911 (19%)
Lasu, izmantoju mācību grāmatu	837 (17%)
Piedalos individuālās konsultācijās attālināti	597 (12%)
Mācos ar privātskolotāju	550 (11%)
Eksāmeniem speciāli negatavojos, jo visu esmu apguvis/-usi mācību procesā	502 (10%)
Iepazīstos ar VISC metodiskajiem materiāliem par gatavošanos eksāmeniem	370 (8%)
Citā veidā (lūdzu, ieraksti)	244 (5%)
Apmeklēju individuālās konsultācijas klātienē	205 (4%)
Skatos mācību stundas Tava klase (www.tavaklase.lv)	129 (3%)
Skatos VISC sagatavotās videolekcijas (youtube: visc_stream)	120 (2%)

Kā Tu gatavojies eksāmeniem?

Individuālās konsultācijas mācību priekšmetos, kuros šogad jākārt obligātie noslējuma pārbaudījumi vispārējās vidējās izglītības iegūšanai

15) Kādā veidā Tev visbiežāk notiek individuālas konsultācijas ar latviešu valodas skolotāju?

Salīdzināt pēc ▾

4674 atbildes

Individuālas konsultācijas nenotiek	2570 (55%)
Videozvanā (Zoom, Microsoft Teams, Skype u.c.)	1701 (36%)
Sarakstoties e-pastā vai E-klases / Mykoob vēstulēs	618 (13%)
Īsziņas, čata sarakstē (telefona īsziņas, WhatsApp u.c.)	235 (5%)
Citā veidā (lūdzu, ieraksti)	185 (4%)
Audiozvanā (pa telefonu, WhatsApp u.c.)	112 (2%)

16) Kādā veidā Tev visbiežāk notiek individuālas konsultācijas ar matemātikas skolotāju?

Salīdzināt pēc ▾

4649 atbildes

Individuālas konsultācijas nenotiek	2207 (47%)
Videozvanā (Zoom, Microsoft Teams, Skype u.c.)	2032 (44%)
Sarakstoties e-pastā vai E-klases / Mykoob vēstulēs	574 (12%)
Īsziņas, čata sarakstē (telefona īsziņas, WhatsApp u.c.)	405 (9%)
Citā veidā (lūdzu, ieraksti)	172 (4%)
Audiozvanā (pa telefonu, WhatsApp u.c.)	140 (3%)

17) Kādā veidā Tev visbiežāk notiek individuālas konsultācijas ar angļu valodas skolotāju?

Salīdzināt pēc ▾

4129 atbildes

Individuālas konsultācijas nenotiek	2108 (51%)
Videozvanā (Zoom, Microsoft Teams, Skype u.c.)	1663 (40%)
Sarakstoties e-pastā vai E-klases / Mykoob vēstulēs	530 (13%)
Īsziņas, čata sarakstē (telefona īsziņas, WhatsApp u.c.)	281 (7%)
Audiozvanā (pa telefonu, WhatsApp u.c.)	145 (4%)
Citā veidā (lūdzu, ieraksti)	126 (3%)

Kādu papildu atbalstu Tu vēlētos saņemt no skolas, lai labāk sagatavotos eksāmeniem!

Salīdzināt pēc ▾

4797 atbildes

Praktiskus ieteikumus, stratēģijas, kuras izmantot eksāmena laikā (piem., kā sekot ...	2267 (47%)
Klātienes konsultācijas	2229 (46%)
Vairāk skaidrojuma, atgriezenisko saiti par to, kas izdodas un kas neizdodas	1685 (35%)
Skaidrojumu par eksāmenu norisi (kā notiks eksāmens, vērtēšanas kritēriji u.c.)	1561 (33%)
Psiholoģisku atbalstu (uzmudinājumu, iedrošināšanu u.c.)	1488 (31%)
Vairāk tiešsaistes stundu eksāmenu priekšmetos	1347 (28%)
Papildu mācību materiālus	1238 (26%)
Individuālas konsultācijas tiešsaistē	785 (16%)
Citu atbalstu (lūdzu, ieraksti)	197 (4%)

Komentāri: 179

Daži no komentāriem

Es saprotu, ka tas nav iespējams, bet tomēr dažas stundas klātienē varētu noorganizēt visai klasei tajos priekšmetos, kuros ir jāliek eksāmens. Ir ļoti grūti saņemties, ja nav komunikācijas, redzot cilvēku dzīvē.

Mācīties klātienē!!! Konsultācijas klātienē, kur piedalās vairāki skolēni.

Es vēlētos lai notiktu klātienes lekcijas, jo attālinātā mācīšanās nepaaugstina zināšanu līmeni, un necik nepalīdz iemācīties, kur nu vēl priekš eksāmeniem.

Tas nav normāli, ka 12. klasēm nenotiek stundas, saņemās valdība. "Psiholoģisku atbalstu" - varbūt ļauj man normāli mācīties?

PAMATOJUMS ĀRA NODARBĪBU UZSĀKŠANAI

- Covid-19 pandēmijas ietekmē strauji audzis Bērnu slimnīcas Bērnu psihiatrijas nodaļas neatliekamo pacientu skaits
- Ir ierobežojumi, ar ko jaunieši neprot tikt galā
- Ir nepieciešamība nostiprināt attālinātu mācību laikā iegūto zināšanu vismaz atsevišķus aspektus



BIEŽĀKĀS JAUNIEŠU MENTĀLĀS VESELĪBAS PROBLĒMAS



50,7%
Nomāktība un
depresija



45,8%
Uzmācīgas
domas



43,3%
Aizkaitināmība



42,3%

Pārmērīga datora un
sociālo tīklu lietošana



KLĀTIENES UN ĀRA NODARBĪBU SKOLU STATISTIKA



Kopumā uz 29. martu **klātienes mācības iekštelpās reģionos** varēja uzsākt 47 novadi un 140 izglītības iestādes.

No tām:


Mācās klātienē	Mācās attālināti
125	15

Tāpat **āra nodarbības** varēja organizēt 52 novadi un 166 izglītības iestādes.

No tām plānots organizēt ārtelpās:

Mācības organizēs ārtelpās	Mācības NEorganizēs ārtelpās
91	75
Interesešu izglītību organizēs ārtelpās	Interesešu izglītību NEorganizēs ārtelpās
59	107

KĀPĒC NEUZSĀK KLĀTIENES MĀCĪBAS VAI NODARBĪBAS ĀRTELPĀS?



IZM vebināri par klātienes mācībām ārtelpās

Aicinām noskatīties mūsu iepriekšējos vebinārus:

Vebinārs par nodarbībām ārtelpās:

<https://www.facebook.com/Izglitibas.ministrija/videos/446647439928224>

Vebinārs par ārtelpu nodarbību organizēšanu:

https://www.facebook.com/watch/live/?v=1119714791877016&ref=watch_permalink



Pamatprincipi ārtelpu nodarbību organizēšanai un īstenošanai

Ievērojot epidemioloģiskās drošības prasības vienas klases (grupas, kursa) ietvaros ne vairāk kā 20 personām, ne ilgāk par 40 minūtēm

Drošības protokols

- Līdz 5 nodarbībām nedēļā formālās izglītības nodarbībām
- Līdz 2 nodarbībām nedēļā neformālās izglītības nodarbībām



Ārtelpās plānotās nodarbības tiek norādītas stundu sarakstā



Nodarbību neapmeklē, ja ir akūtas veselības problēmas vai elpceļu infekcijas slimības pazīmes



Formālās izglītības programmu ietvaros - ne vairāk kā piecas nodarbības nedēļā



Neformālās izglītības programmu ietvaros - ne vairāk kā divas nodarbības nedēļā



Ievēro divu metru distancēšanās prasību. Ja tas nav iespējams, nodarbību laikā lieto mutes un deguna aizsegus



Vienlaikus var norisināties vairāku izglītojamo grupu darbs, ja to plūsmas fiziski nepārklājas, kā arī tiek nodrošināta to darbības atsevišķa uzraudzība



Aktuālā informācija
par COVID-19

DROŠĪBAS
PASĀKUMI

izm.gov.lv
www.covid19.gov.lv

2020./2021. mācību gada noslēgums

1. – 8. klase
10. un 11. klase

Mācību gads noslēdzas
31. maijā

1.- 6. klašu skolēniem
mācību gads NETIEK pagarināts

9. klase

Mācības noslēdzas

31. maijā

Sertifikātus par pamatizglītību
VISC izsniegs 11.jūnijā. (MTIP)

12. klase

Mācības beidzas 14. maijā

Mācību gads
noslēdzas 18. jūnijā

Sertifikātus par vispārējās
vidējās izglītības ieguvu VISC
izsniegs 30. jūnijā

Profesionālā izglītība

Kvalifikācijas eksāmenu
teorētiskā daļa:

8. - 18. jūnijs

Praktiskā daļa

līdz pat jūlija
sākumam



Mācību gads 9.
klases skolēniem
noslēdzas

11. jūnijā

Papildtermiņi
vidusskolas
eksāmeniem

14. jūnijs - 5.jūlijs





Izglītības un zinātnes
ministrija

PALDIES



[IZM_gov_lv](#)



[Izglitibas.ministrija](#)