

LATVIJAS PAŠVALDĪBU IZPILDDIREKTORU ASOCIĀCIJA

Praktiskā civilā aizsardzība

**Ukrainas un starptautiskā pieredze
Edmunds Āķītis, MSc**

Jelgava, 6.maijs, 2022



Šodienas tēmas

Ukrainas pašvaldību pieredze attīstot civilo aizsardzību un noturībspēju

Individuālā gatavība

Starptautiskā Risku Pārvaldīšanas politika. *No Sendai programmatvaram līdz Risku Vadības stratēģijām*

Pašvaldības un pilsoņu noturībspēja – kā izmērīt gatavību?

Sazināšanās on-line ar Ukrainas kolēģiem

Diskusija / Jautājumi

Mēs visi esam risku pārvaldītāji..

riska avoti

potenciālie notikumi

to sekas

Un to iespējamība

Kas ir risks?

Tas sastāv ne tikai no dabas stihijas/parādības **iespējamības**, bet arī,

kas atrodas apdraudējuma/dabas parādības teritorijā

Vai un kā cilvēki un objekti ir **aizsargāti**.

Tādējādi apdraudējumi/draudi/dabas parādības/stihijas ne vienmēr noved pie katastrofām.

Katastrofa notiek, ja cilvēki nav pienācīgi sagatavoti vai aizsargāti.

RISKS ir
IESPĒJAMIE
ZAUDĒJUMI

Pagātnē ir
ZAUDĒJUMI

un Nākotnē ir
tikai RISKI

Risks = apdraudējums x ietekme x ievainojamības

Resursi



Terminoloģija

Katastrofu vadība


Ārkārtas situāciju vadība

Krīžu vadība

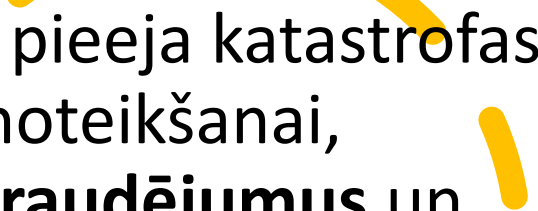
Civilā aizsardzība

Noturībspēja (pāreja no viena riska uz vairākiem riskiem un uz nezināmu risku pārvaldību)

Un vēl..



UNDRR
katastrofu
riska
novērtējuma
definīcija



Kvalitatīvā vai kvantitatīvā pieeja katastrofas riska rakstura un apjoma noteikšanai, analizējot iespējamus **apdraudējumus** un novērtējot esošos **iedarbības** un **neaizsargātības** apstākļus, kas kopā var kaitēt cilvēkiem, īpašumam, pakalpojumiem, iztikas līdzekļiem un videi, no kuras tie ir atkarīgi.



levainojamība

nespēja izturēt bojājumus un nedraudzīgas vides iedarbību.

nedrošība un vājo vietu klātbūtne.

nespēja novērst vai absorbēt iespējamus bojājumus



ievainojamība =
iedarbība +
pretestība +
noturība

Iedarbība: apdraudēti īpašumi un iedzīvotāji;

Pretestība: pasākumi, kas veikti, lai novērstu vai samazinātu zaudējumus;

Noturība: spēja atjaunot stāvokli vai sasniegt vēlamo (labāku, nekā tas bija) stāvokli pēc ārkārtas situācijas

Ievainojamības faktori

- Fiziskie;
- Ekoloģiskie;
- Sociālie;
- Ekonomiskie



Fiziskā ievainojamība

- Infrastruktūras zudumi, piemēram, ceļi, tilti, dzelzceļi, radio un telekomunikāciju torņi utt.



Sociālā ievainojamība

Zaudējumi, ko cieš cilvēki un viņu kopienas. Šajā kontekstā ievainojamība attiecas uz to, cik lielā mērā sabiedrības locekļu, piemēram, bērni, vecāka gadagājuma cilvēki, grūtnieces un sievietes, kas baro bērnu ar krūti, vientuļie vecāki, fiziski un garīgi invalīdi, nabadzīgi un nelabvēlīgā situācijā esošie, dzīves kvalitāte pasliktinās pēc pakļautības briesmām.



Ekonomiskā ievainojamība

Apdraudējumu iespējamā ietekme uz ekonomiskajiem aktīviem un procesiem (saimnieciskās darbības vai uzņēmējdarbības pārtraukšana, ražošanas jaudas zudums, sekundārā ietekme, piemēram, nabadzības palielināšanās un darba vietu zaudēšana), un ietver dažādu ekonomikas nozaru neaizsargātību.



Ekoloģiskā ievainojamība

Kaitīgas ietekmes iedarbība uz ekosistēmu. Tie ietver bioloģiskās daudzveidības samazināšanos un produktivitātes samazināšanos.



Ievainojamību
var samazināt,
ja kopiena ir
labi
sagatavota,
tostarp:

zina par savām ievainojamībām;

atpazīst un var paredzēt iespējamos riskus;

spēj noteikt savas kopienas neaizsargātākās grupas;

ir pietiekami resursi vai iespējas samazināt ievainojamību;

ir zināšanas un resursi, lai reaģētu uz ārkārtas situācijām

Resursi

visu to spēju apvienojums, kas ir pieejami organizācijai, kopienai vai visiem iedzīvotājiem, lai pārvaldītu un palielinātu noturību. Resursi var ietvert infrastruktūru, iestādes, cilvēku zināšanas un prasmes, kā arī kolektīvās stiprās puses, piemēram, sociālās attiecības, vadību un pārvaldību.



Efektīva un veiksmīga pieeja katastrofu riska samazināšanai kopienas līmenī bieži tiek izskaidrota ar šādu struktūru tiešu līdzdalību un iesaistīšanos:

Valdība

NVO un starptautiskās organizācijas / donori

Reģionālās un labdarības organizācijas

Nacionālās/vietējās organizācijas (sieviešu komitejas, skolas, jauniešu grupas utt.)

Sociālais dienests

Sociālie un reliģiskie vadītāji

Pētniecības un akadēmiskās institūcijas



Plānošana
Organizācija
Aprīkojums
Apmācība
Vingrinājumi

Administratīvā kapacitāte

- novērtēt situāciju un definēt vīziju un mandātu
- formulēt politikas un stratēģijas
- iesaistīt ieinteresētās personas/organizācijas
- mācīties un uzlabot situāciju

Tehniskā kapacitāte

- Ekspertīze
- Dati
- Metodikas
- Ekipējums un tehniskais nodrošinājums

Finanšu kapacitāte

- Spēja iekļaut budžetā
- Spēja vadīt un ieviest



Ģimenes ārkārtas situāciju plāns

УГОЛОК ГРАЖДАНСКОЙ ОБОРОНЫ



БЕРЕГИТЕ СВОЮ ОБОРОНОСПОСОБНОСТЬ НАШЕЙ СТРАНЫ, КАК МОГЛИ

СИГНАЛЫ ОПОВЕЩЕНИЯ ГРАЖДАНСКОЙ ОБОРОНЫ

«ВОЗДУШНАЯ ТРЕВОГА»

Об угрозе авиационной опасности информирует воздушная тревожная сирена. Действие сирены в зависимости от тональности и продолжительности звуковых сигналов.

Порядок действий:

«Отбой воздушной тревоги»

Звук отбойной сирены означает прекращение воздушной тревоги.

Действия по сигналу «Отбой воздушной тревоги»:

«РАДИОАЦИОННАЯ ОПАСНОСТЬ»

Иметь средства защиты, иметь запас продуктов и воды, иметь документы. Немедленно укрыться в ближайшем убежище — противорадиационном укрытии.

Действия по сигналу «Радиационная опасность»:

«ХИМИЧЕСКАЯ ТРЕВОГА»

Немедленно иметь противогаз, и средства защиты кожи, иметь документы и укрыться в ближайшем убежище. Если возможности нет укрыться, следует выйти и в очках покинуть в сторону, против направления ветра.

Действия по сигналу «Химическая тревога»:

Схема

распределения и эвакуации для рабочих и учащихся ЖЭК №2 и их семей в загородную зону (место распределения и эвакуации)



Средовики и отличники ГО:

Скрипченко Т.Г.
Микаченко Л.В.
Латыголец В.В.

Служба ЖЭК №2:

Скрипченко Т.Г.
Микаченко Л.В.
Латыголец В.В.

ПОЧЕТНАЯ ГРАМОТА

УЧЕБ. ДАНИЯ ЗАЩИТЫ

Первая помощь пострадавшим:

Каждый должен иметь с собой запас продуктов на трие суток и теплые вещи не зависимо от времени года.

Самостоятельные работы — в целях образования по отмене или отсрочке лица подлежат на работу и их эвакуации.


Индивидуальные средства защиты человека от биологических факторов при массовом поражении:

Katrs ģimenes ārkārtas situācijas plāns ir unikāls un ņem vērā konkrētas ģimenes īpatnības – zīdaiņus, vecus cilvēkus, mājdzīvniekus...



Kas jāzina par
TAVAS
ģimenes
rīcību
ārkārtas
situācijā?

Atbildiet uz trim jautājumiem:

- **Ja jūsu mājā izceļas ugunsgrēks, ko jūsu ģimenes locekļi darīs jūsu prombūtnes laikā?**
 - **Ja taviem mīļajiem steidzami jāpamet mājas, kur Jūs satiksieties? (Komunikācija nedarbojas)**
 - **Cik daudz tīra ūdens jums šobrīd ir mājās?**
- 

Zināt par
draudiem /
apdraudējumi
em

Apspriediet
ģimenē

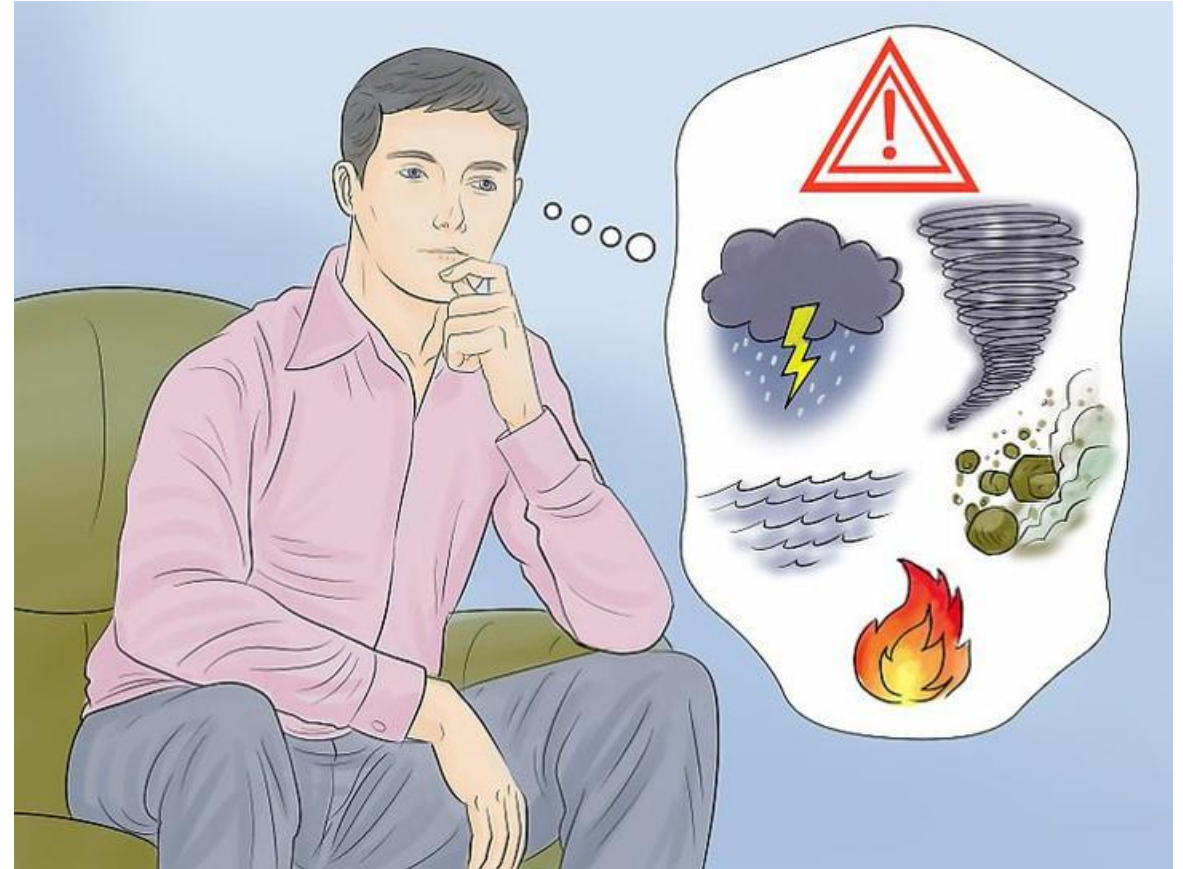
Izveidojiet
instrukciju un
nepieciešamo
lietu sarakstu

Trauksmes
čemodāns

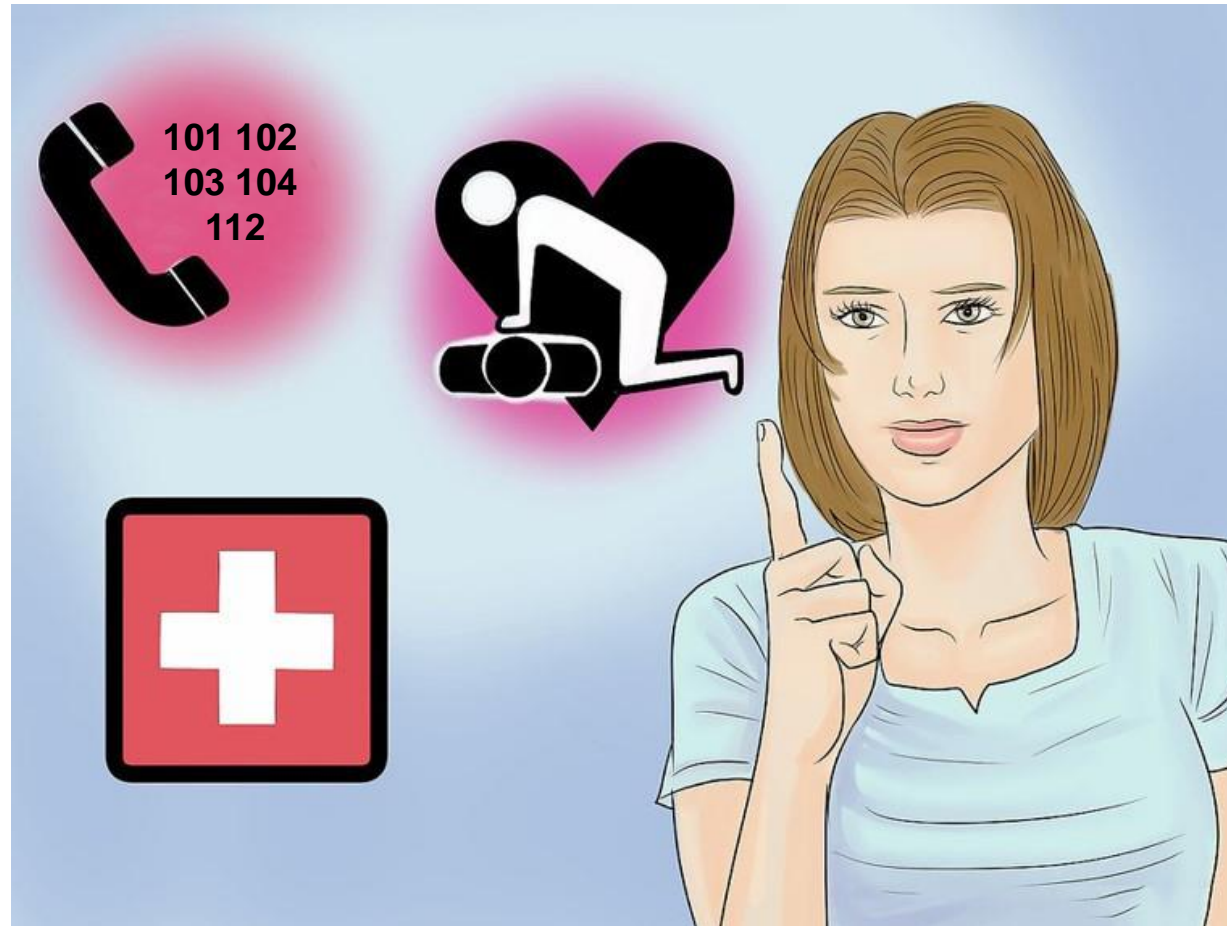


1. apdraudējumu identificēšana

- Bīstamie apstākļi mājās ir apzināti un ierobežoti;
- Apdraudējumu avoti ir jāpaskaidro bērniem



2. Pirmās palīdzības sniegšanas līdzekļi, prasmes un zināšanas tos pielietot



3. Tikšanās vieta un kontaktu saraksts



Vēlams identificēt divas tikšanās vietas un noteikt primāro un alternatīvo maršrutu. Tikšanās laiks.

4. Ūdens krājumi mājās




5. Pārtikas krājumi



Vispiemērotākie būs pārtikas produkti, kuriem nav nepieciešama atdzesēšana, piemēram, gaļas konservi, augļi un dārzeņi, piena pulveris. Kopā ar pārtiku vajadzētu turēt arī konservu nazi un vienreizējās lietošanas traukus. Divu nedēļu pārtikas krājumus vienai personai var uzglabāt vēsā vietā.

6. Pirmās nepieciešamības lietu glabāšana



Papildus pārtikai un ūdenim ir arī pirmās nepieciešamības preču komplekts. Ieteicams, lai būtu divi komplekti. Viens būtu jāizmanto ārkārtas situācijās, kurās cilvēkiem parasti jāpaliek tur, kur viņi atrodas.

Otram komplektam jābūt vieglākam, mazākam un viegli pārnēsājamam ar iespēju lietot mājās, situācijās, kad nepieciešama evakuācija

«Čemodānā» jāiekļauj šādas lietas:

- 1. Dokumenti**
- 2. Lukturis un papildu baterijas**
- 3. Ar baterijām darbināms radio**
- 4. Recepšu zāles un medikamenti**
- 5. Sejas maskas/respiratori**
- 6. Pirmās palīdzības komplekts**
- 7. Tualetes piederumi**
- 8. Zīdaiņu un mazu bērnu vajadzības (ja nepieciešams)**
- 9. Ugunsdzēsamais aparāts/pārtika/**

Komplekts katrai ģimenei ir individuāls, tāpēc sarakstu var papildināt atbilstoši savām vajadzībām.

7. Avārijas evakuācijas plāna izstrāde

- Ja apzināties apdraudējumus, kas var ietekmēt jūsu ģimeni/kopienu, veiciet nepieciešamos pasākumus, lai glābtu savu dzīvību, aizsargātu savu māju un personīgais īpašums.
- Pirmkārt, garāžā nepieciešams pārvietot īpašumu, kas atrodas ārpusē, piemēram, atkritumu tvertnes, dārza aprīkojums un sauļošanās krēsli. Tas neļaus tiem lidot vai peldēt apkārt un nodarīt kaitējumu mājai vai kaimiņu mājām.
- Otrkārt, svarīgi priekšmeti, piemēram, ģimenes fotoattēli, nodokļu dokumentiem, personīgā īpašuma inventāra un apdrošināšanas polisēm jābūt pārvietotām uz augstākām vietām vai iznestiem no mājas. Turklāt bīstamie materiāli piemēram, krāsa un eļļa, ja iespējams, jāpārvieto uz augstāku vietu.
- Treškārt, elektrība galvenajā drošinātāju kārbā ir jāatslēdz. Ceturtkārt, ūdens ir jāatzslēdz no galvenā sadalītāja.

8. Automašīnas sagatavošana avārijas gadījumam.

- Ziemas mēnešos aukstākā klimatā tas ir ieteicams glabāties mašīnā īpaši siltas drēbes, nelielu lāpstiņu, segu un smiltis jūsu automašīnas bagāžniekā gadījumam, ja esat iesprūdis sniegā vai iestrēdzis uz ceļa.
- Siltajā laikā – ūdeni, vieglas drēbes, krēmu pret apdegumu utml.

9. Sagatavojieties ārkārtas situācijām darbā vai skolā.

- Jums vajadzētu jautāt par ārkārtas reaģēšanas plānu darbā vai savā skolā. Ja plāna nav, tad lūdziet izstrādāt vai brīvprātīgi piedāvājat palīdzību izstrādāt šādu plānu.
- Ja strādājat daudzstāvu ēkā, pārliecinieties, ka pilnībā saprotat plānus, ieskaitot izejas punktus. Vēlams līdzī ņemt arī strādājošu lukturīti, ja atrodaties daudzstāvu biroju ēkā.

10. Praktizējiet, modificējiet un atjauniniet plānu

Rekomendējas:

- Visai ģimenei vajadzētu praktizēt plānu ik pēc 6 mēnešiem, ieskaitot organizējot evakuācijas mācības. Lai atvieglotu šo procesu, izmantojiet kontrolsarakstu. Kontroles sarakstu var arī pielāgot, lai risinātu kopējus apdraudējumus savā kopienā. Plāna izmaiņas un uzlabojumi jāreģistrē un jāpraktizē.
- Ik pēc 6 mēnešiem uzkrātā pārtika un ūdens ir jāmaina.
- Turklāt ugunsdzēsamajiem aparātiem un dūmu detektoriem jābūt labā stāvoklī. Plānam jābūt izliktam labi redzamā vietā un jāatjauno!

Lai plāns būtu efektīvs, tam ir jābūt ļoti vienkāršam un labi redzamam!



Pašvaldības domes uzdevumi

1. Nodrošināt pašvaldības institūcijas ar tām civilās aizsardzības un katastrofas pārvaldīšanas jomā noteikto uzdevumu izpildei nepieciešamo finansējumu.
2. Apstiprināt sadarbības teritorijas civilās aizsardzības komisijas nolikumu un sastāvu.
3. Apstiprināt sadarbības teritorijas civilās aizsardzības plānu.
4. Pēc katastrofas pārvaldīšanas subjekta pieprasījuma sniegt informāciju par pašvaldības domes un pašvaldības institūciju rīcībā esošajiem resursiem, kas izmantojami katastrofas pārvaldīšanai

Pašvaldības domes uzdevumi (turpinājums)

- 5. Nodrošināt iedzīvotāju evakuāciju no katastrofas apdraudētajām vai skartajām teritorijām, kā arī šo iedzīvotāju uzskaiti, pagaidu izmitināšanu, ēdināšanu un sociālo aprūpi.
- 6. Savu iespēju robežās nodrošināt katastrofas pārvaldīšanā iesaistītajām valsts un pašvaldības institūciju amatpersonām, juridiskajām un fiziskajām personām piemērotus darba un sadzīves apstākļus.
- 7. Piedalīties civilās aizsardzības mācībās un organizēt pašvaldības civilās aizsardzības mācības.

KAS IR SVARĪGS SABIEDRĪBAS KOPIENAS GATAVĪBAS PALIELINĀŠANAI?

- agrīnās brīdināšanas sistēmas sabiedrības kopienām, jo īpaši tām, kas atrodas bīstamās zonās;
- evakuācijas plāni, pirmās palīdzības apmācība, treniņi un praktiskie vingrinājumi;
- medikamentu un pirmās nepieciešamības preču iepriekšēja sagatavošana, kā arī drošu patvēruma vietu noteikšana;
- informatīvie materiāli par atbilstošu uzvedību ārkārtas notikumu laikā, lai kopienas zinātu, kā reaģēt un kur doties;
- visaptverošs reaģēšanas plāns, kas būs saskaņā ar valsts reaģēšanas plānu, kurā sīki aprakstītas kopienas pārstāvju, kā arī vietējo organizāciju, dienestu un iestāžu lomas un pienākumi;

Latvijas risku matrica

Varbūtība ↓		Nenožīmīgs risks	Nožīmīgs risks	Vidējs risks	Augsts risks	Ļoti augsts risks
<i>Ļoti augsta</i>	1x gadā un biežāk		Meža ugunsgrēki Būtisks autotransporta negadījums	Būtisks IT drošības incidents		
<i>Augsta</i>	1x no 1 – 15 gadiem		Būtisks jūras transporta negadījums Upju piesārņojums Jūras piesārņojums Būtiska avārija uz dzelzceļa			
<i>Vidēja</i>	1x no 16 – 50 gadiem		Maģistrālo gāzes vadu bojājums Plūdi		Vētra Elektroenerģijas pārvades un sadales sistēmu bojājumi	Gripas pandēmija
<i>Zema</i>	1x no 51 – 100 gadiem			Būtisks aviācijas negadījums		
<i>Ļoti zema</i>	Retāk kā 1 x 100 gados		Avārija SEVESO objektā			
	Ievainotie/cietušie	10 līdz 100	101 līdz 1000	1001 līdz 5000	5001 līdz 10000	vairāk par 10000
	Nāves gadījumi	1 līdz 10	11 līdz 100	101 līdz 500	501 līdz 1000	vairāk par 1000
	Materiālie zaudējumi	50 tūkst. līdz 100 tūkst.	100 tūkst. līdz 1 milj.	1 milj. līdz 10 milj.	10 milj. līdz 100 milj.	vairāk par 100 milj.
	Kaitējums videi	50 tūkst. līdz 100 tūkst.	100 tūkst. līdz 1 milj.	1 milj. līdz 10 milj.	10 milj. līdz 100 milj.	vairāk par 100 milj.
	Saslimušie	mazāk par 5%	5-15%	15-20%	21-35%	vairāk par 35%
	Pārvietotās personas	10 līdz 100	101 līdz 1000	1001 līdz 5000	5001 līdz 10000	vairāk par 10000
	Sekas →	<i>Maznozīmīgas</i>	<i>Nožīmīgas</i>	<i>Vidējas</i>	<i>Smagas</i>	<i>Katastrofālas sekas</i>

Varbūtības / ticamības līmenis ↓	KATASTROFU RISKU KOPSAVILKUMS				
	Maznozīmīgs risks	Nozīmīgs risks	Vidējs risks	Augsts risks	Ļoti augsts risks
<i>Ļoti austeris</i>		Meža un kūdras purvu ugunsgrēki	Epizootijas		
<i>Augsts</i>			Pali un plūdi Karstums Apledējums	Epidēmijas	
<i>Vidējs</i>	Autotransporta avārija	Pārvades elektrotīklu bojājumi Dzelzceļa transporta katastrofa	Stiprs sals Lietusgāzes un ilgstošas lietavas Pērkona negaiss un krusa Viesuļi Sausums	Vējuzplūdi Sadales elektrotīklu bojājumi Vētras un krasas vēja brāzmas Ugunsgrēki ēkās un būvēs	
<i>Zems</i>		Epifitotijas	Būvju sabrukums Avārija dabasgāzes apgādes sistēmā Pasažiera kuģa katastrofa Bīstamo ķīmisko vielu noplūde objektā Slapja sniega nogulums		Hidrotehnisko būvju pārrāvumi - Daugavas HES Bīstamo ķīmisko vielu noplūde no kuģiem
<i>Ļoti zems</i>	Zemes nogruvumi Zemestrīces Sabiedriskās nekārtības	Terora akti Iekšējie nemieri Radiācijas avārija Kuģa uzskriešana uz sēkļa	Avārijas naftas produktu cauruļvada transporta infrastruktūrā Avārijas vai negadījumi ostu un jūras hidrotehniskajās inženierbūvēs Kuģu sadursme	Bioloģisko vielu negadījums Aviācijas nelaimes gadījums ar gaisa kuģi	
Apdraudējuma iespējamais seku līmenis →	<i>Maznozīmīgas sekas</i>	<i>Nozīmīgas sekas</i>	<i>Vidējās sekas</i>	<i>Smagas sekas</i>	<i>Katastrofālas sekas</i>

Risku skala

Risku samazināšanas pasākumu prioritizēšana

Sagatavot un plānot resursus atbilstoši risku skalai un ietekmes rādītājiem

Risku kontrole


Civilās aizsardzības plāna sastāvdaļa

НОВОРОДСКОЕ, НЕЛЕПОВКА, ЛЕОНИДОВКА

	Минимальные риски		Существенные риски		
	Средне	ТБС	Средне	Высокие	Очень высокие
4x в неделю					
1x в неделю					
1x в 6 месяцев					
1x в год					
Очень низкая					
1x 5 лет					

НОВОРОДСКОЕ, НЕЛЕПОВКА, ЛЕОНИДОВКА

Ресурс	Есть	Нет	Комментарий
Система раннего оповещения	+	—	Местный пункт оповещения
Дети знают о ЧС	+	—	Местный пункт оповещения
Совет по снижению рисков ЧС	+	—	Местный пункт оповещения
Связь (с соседями, органами)	+	—	Местный пункт оповещения
Подготовленные волонтеры	+	—	Местный пункт оповещения
Место для эвакуации	+	—	Местный пункт оповещения
Дома с 2 и более этажами	+	—	Местный пункт оповещения
Чистая вода, общественные туалеты	+	—	Местный пункт оповещения
Мусор	+	—	Местный пункт оповещения
Рынок	+	—	Местный пункт оповещения
Другой источник дохода	+	—	Местный пункт оповещения
Помощь от соседей и др нп	+	—	Местный пункт оповещения
Лекарства, мед.оборудование	+	—	Местный пункт оповещения
Привитые дети до 5 лет	+	—	Местный пункт оповещения
Помощь НГО и правительства	+	—	Местный пункт оповещения
Организации в общине	+	—	Местный пункт оповещения
Общины обучены реагированию	+	—	Местный пункт оповещения
Общины поддерживают безопасность	+	—	Местный пункт оповещения
Общины и своей собственности	+	—	Местный пункт оповещения
Общины и своей собственности	+	—	Местный пункт оповещения



Sendai Programmas galvenais mērķis

Novērst jaunu katastrofu risku rašanos un samazināt zināmo katastrofu risku draudus.

Visaptverošu un plaša mēroga ekonomisko, strukturālo, juridisko, sociālo, veselības, kultūras, izglītības, vides, tehnoloģisko, politikas un institucionālo pasākumu īstenošana

Sendai katastrofu risku mazināšanas ietvarprogrammas mērķis ir veidot valstu un kopienu noturību/izturībspēju pret katastrofām, valstīm īstenojot katastrofu risku pārvaldīšanas pasākumus, un mērķtiecīgu darbību nozaru un starpnozaru jomā nacionālā, vietējā, reģionālā un globālā mērogā

– izpratne par katastrofu riskiem;

katastrofu risku pārvaldības stiprināšana, lai pārvaldītu katastrofu risku;

ieguldījumi katastrofu risku samazināšanā izturētspējas veidošanai;

katastrofu gatavības uzlabošana efektīvai katastrofas seku likvidēšanai un principa "atjaunoties labāk kā iepriekš" ieviešanā.

SENDAI principi

ikvienas valsts galvenais pienākums ir novērst un samazināt katastrofu risku, tajā skaitā izmantojot arī starptautisko, reģionālo, pārrobežu un divpusējo sadarbību;

katastrofu riska samazināšanai nepieciešams, lai pienākumi tiktu sadalīti starp valstu valdībām un attiecīgajām nacionālajām institūcijām, sektoriem un ieinteresētajām pusēm, ņemot vērā valstu situāciju un pārvaldes sistēmu;

katastrofu riska samazināšana prasa visas sabiedrības iesaisti un sadarbību;

svarīga ir visaptveroša lēmumu pieņemšana, kas balstīta uz informāciju par riskiem, uz atvērtu datu apmaiņu un atsevišķu datu izplatīšanu;

sabiedrībai pieejamai informācijai jābūt viegli atrodamai, atjaunotai, saprotamai ar zinātnisku un vispārīgi saprotamu saturu.



Teorētiski viss nav tik grūti. Taču praksē tiek iekļautas papildu nianšes, no kurām viena ir cilvēciskais faktors.

Lielākā problēma krīzes situācijā ir tā, ka jāreaģē ļoti ātri. Nav laika iziet visus posmus. Ir svarīgi koncentrēties uz problēmu, atliekot emocionālo reakciju uz vēlāku laiku. Izeja no krīzes vienmēr ir uzvedības maiņa.

Mēs visi vienādi reaģējam uz jebkuru krīzes situāciju,
izejot vairākus posmus

šoks

noliegums

atteikšanās

pieņemšana

maiņa.

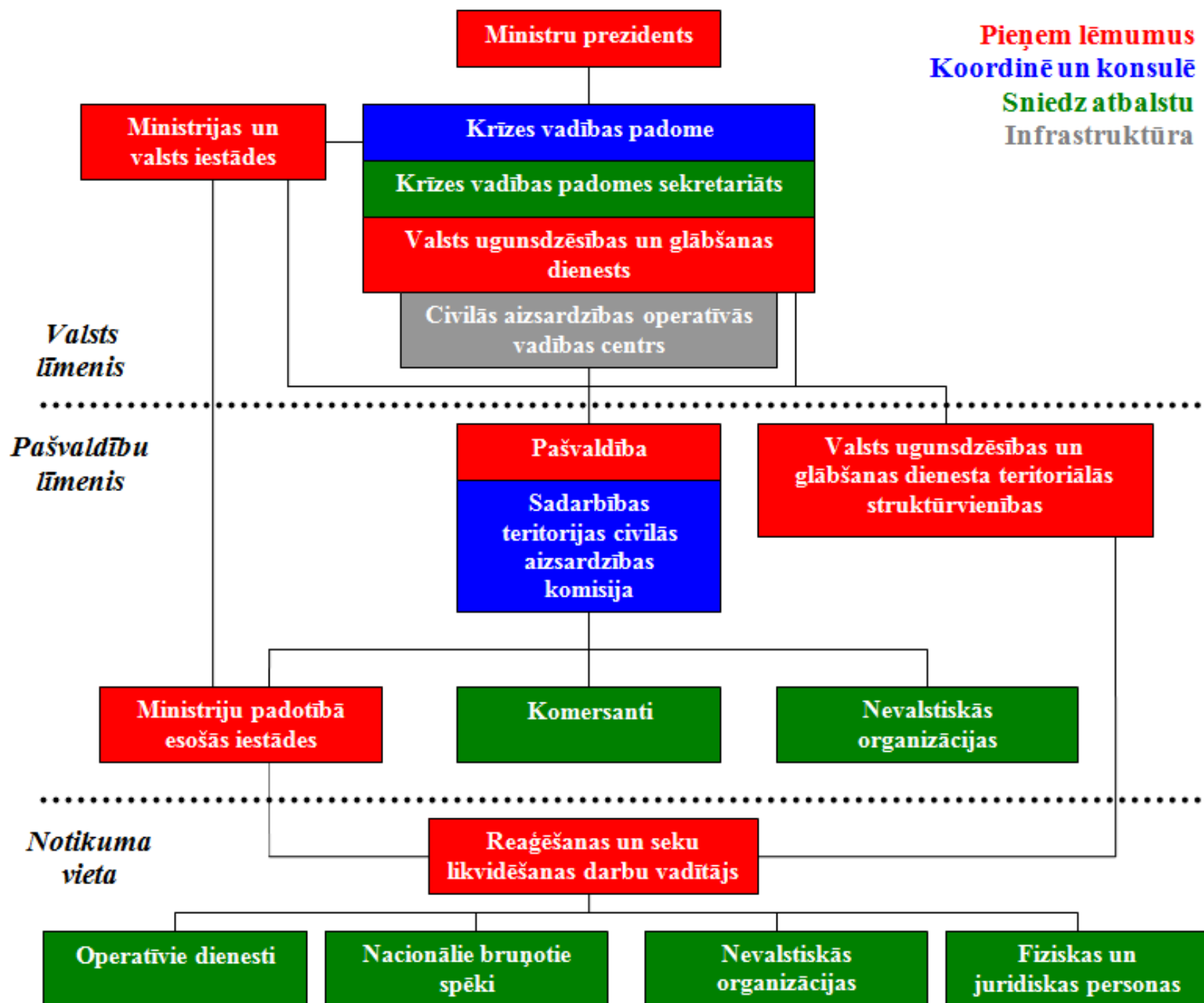
Uzdodiet
paši sev
sekojošus
jautājumus

Vai esat gatavi pāriet «kaujas» režīmā?

organizācijas, kas darbojas labi parastos laikos, krīzes laikā bieži izrādās šausmīgi nepietiekamas.

Kāpēc? Jo viņu atbildes mēdz būt sadrumstalotas un nesakarīgas. Efektīvai krīzes pārvarēšanai ir nepieciešama ātra un centralizēta reakcija, un tas savukārt prasa skaidru pakļautību.

Uztveriet to kā spēju pāriet uz to, ko militārpersonas sauc par "kaujas režīmu". Tas nozīmē, ka jums ir jābūt centralizētai komandu struktūrai, kas ir gatava darboties krīzes laikā, tostarp izraudzītam krīzes menedžerim un atbalsta reaģēšanas komandai, kas darbojas kā krīzes menedžera personāls.



COVID-19 uzliesmojums ir atgādinājums, ka plānu savlaicīga un konsekventa nodrošināšana ir būtiska organizācijas ilgtspējai.

Scenārija plānošana. Organizācijām ir iepriekš jāplāno iespējamie traucējumi, ko izraisa ilgstoša darbinieku prombūtne, piegādes ķēdes traucējumi un daudz kas cits.

Organizatoriskā gatavība ir pastāvīgs process. Plāniem, politikai un procedūrām ir jābūt pielāgojamām un elastīgām, ņemot vērā jaunus apdraudējumus

* Tas ietver krīzes reaģēšanas/katastrofu pārvarēšanas instrukcijas, kas jāaktivizē, pamatojoties uz noteiktiem notikumiem.

* Vienmēr sekojiet līdzī saviem plāniem, politikām un procedūras.

No globālas pieejas līdz vietējai ieviešanai

Ko mēs varam darīt, lai samazinātu riskus,

Kā un kādā līmenī mēs pieņemam riskus un kā varam būt labāk sagatavoti, lai izvairītos no zaudējumiem un bojājumiem nākamās katastrofas gadījumā.

Sagatavotām ģimenēm un kopienām ir nozīme.

Risku samazināšana kā instruments ekonomikas labklājībai. Ieguldot profilaksē, kopienas kļūst stiprākas, un pretī tiek ietaupīta nauda un resursi.

Kā NVO var palīdzēt kopienām sagatavoties nākamajai ārkārtas situācijai un kā var veidot un stiprināt sabiedrības uzticību un atbalstu neatliekamās palīdzības dienestiem?

- + • Paldies par uzmanību un dalību!
- o

Edmunds Āķītis

29161999

akitis.edmunds@gmail.com

Diskusija un jautājumi

+

•

o